

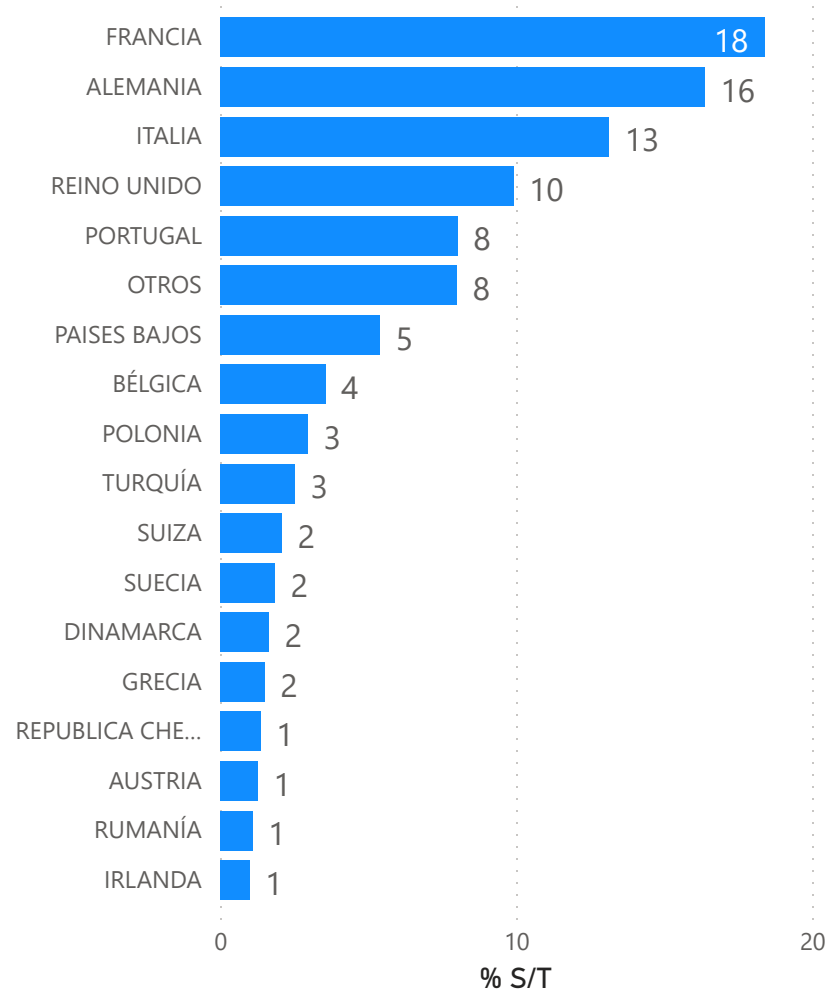


GENERALITAT
VALENCIANA

TOTS
A UNA
veu

IVACE
INSTITUT VALENCIÀ DE
COMPETITIVITAT EMPRESARIAL

PRINCIPALES DESTINOS EUROPEOS DE EXPORTACIONES CV 2022



COMERCIO C. VALENCIANA-GRECIA

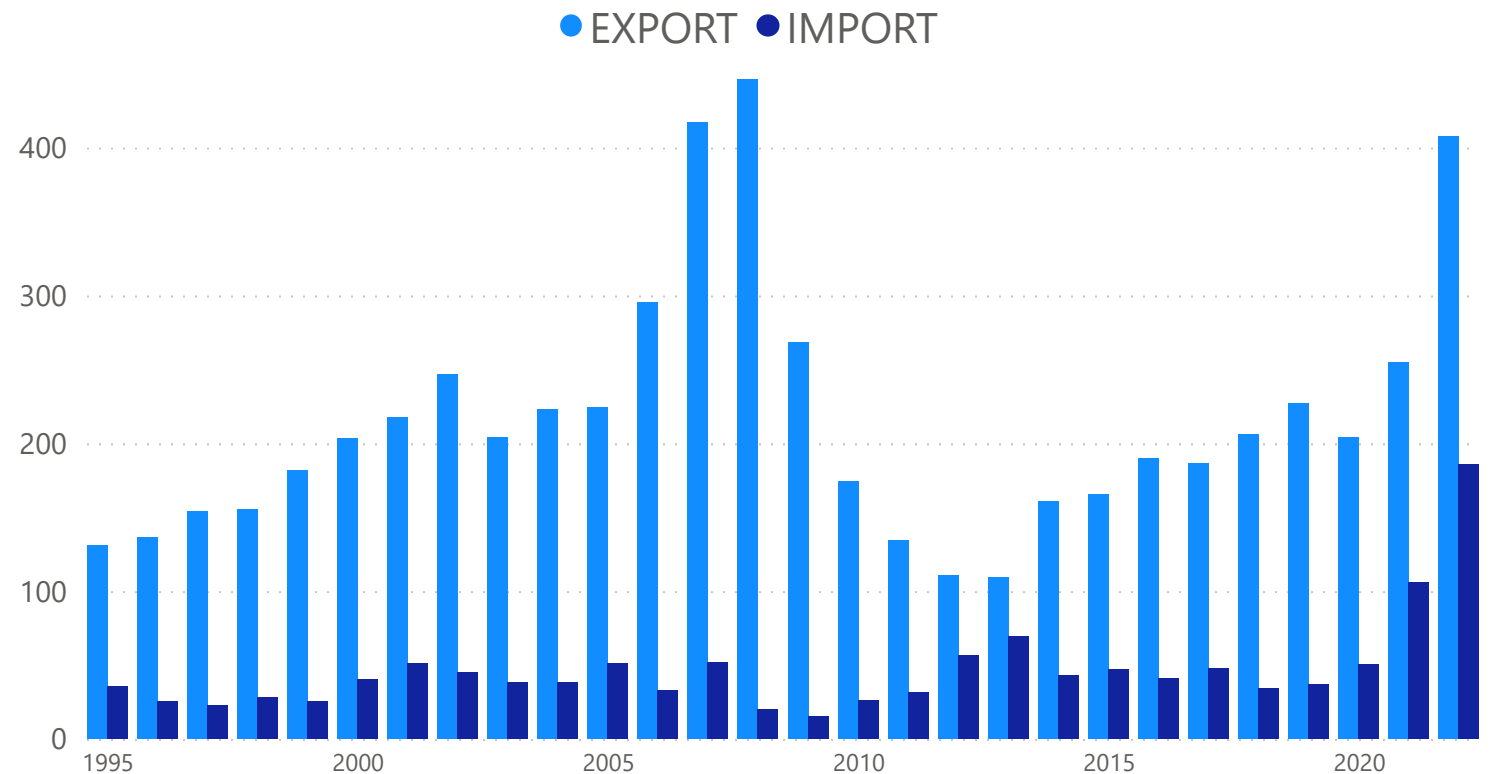
18º destino mundial de la C.Valenciana y 11º entre los países Unión Europea

La CV es la 3ª región española más exportador con un 13% del total de España

EXPORTACIÓN 2022: 408 millones de € (Tasa de variación=+61%)

Principales **productos** CV demandados= productos cerámicos (21%) junto con automóviles y manufacturas de fundición (41% del total). El mayor **dinamismo** fue de las manufacturas de fundición, residuos industria alimentaria, aparatos y material eléctricos, automóviles, abonos, máquinas mecánicas y pescados, crustáceos que duplicaron sus exportaciones.

EVOLUCIÓN DEL COMERCIO EXTERIOR MILLONES DE EUROS





GENERALITAT VALENCIANA

TOTS A UNA veu

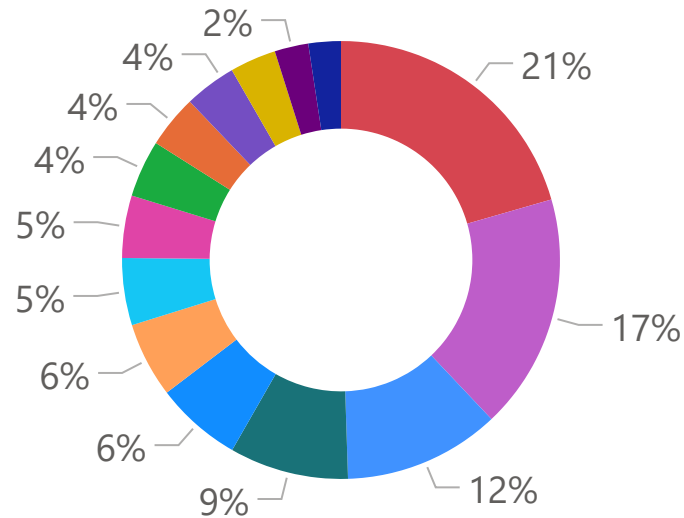
iVACE INSTITUT VALENCIÀ DE COMPETITIVITAT EMPRESARIAL

COMERCIO C. VALENCIANA-GRECIA

EXPORTACIÓN 2022

EXPORTACIÓN POR PRODUCTO %/T

- 69 PROD. CERÁMICOS
- OTROS
- 87 AUTOMÓVILES
- 73 MANUF. DE FUNDI...
- 02 CARNE Y DESPOJO...
- 95 JUGUETES, JUEGOS...
- 85 APARATOS Y MATE...
- 38 OTROS PRODUCTO...
- 84 MÁQUINAS Y APA...
- 23 RESIDUOS INDUST...
- 39 MAT. PLÁSTICAS; S...
- 64 CALZADO; SUS PA...
- 31 ABONOS
- 03 PESCADOS, CRUST...



% TASA VARIACIÓN EXPORT. POR PRODUCTO *



EXLUIDO:
MANUFACTURAS DE
FUNDICIÓN +++2.813

% VARIAC.2021/2022



GENERALITAT
VALENCIANA

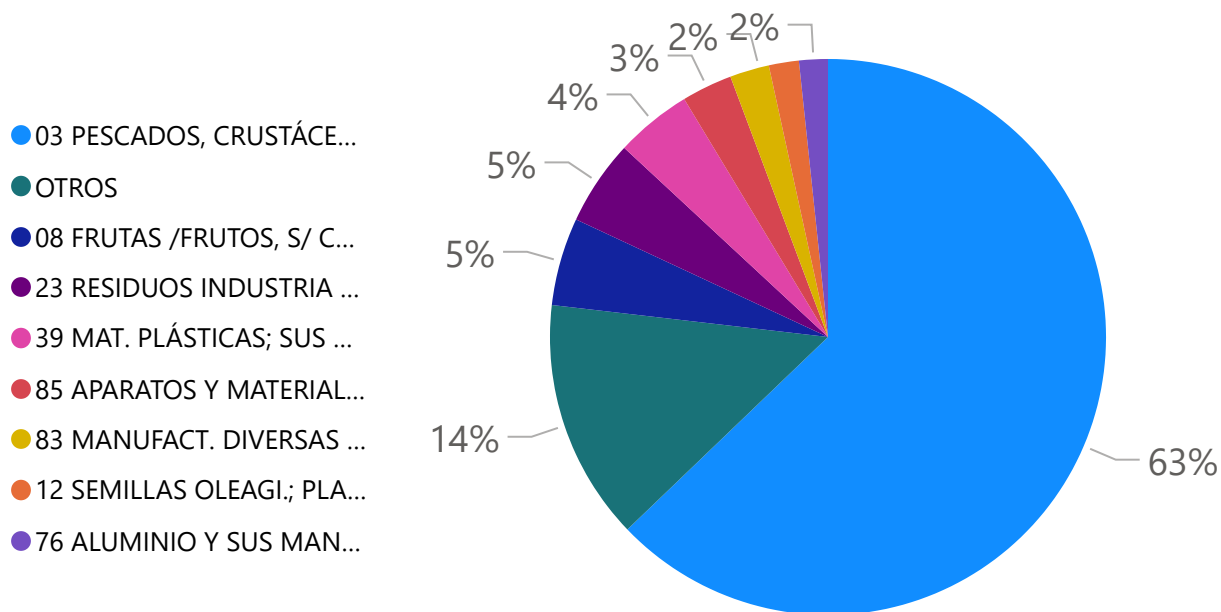
TOTS
A UNA
veu

IVACE
INSTITUT VALENCIÀ DE
COMPETITIVITAT EMPRESARIAL

COMERCIO C. VALENCIANA-GRECIA

IMPORTACIÓN 2022

IMPORTACIÓN POR PRODUCTO %/T



% VARIACION IMPORTACION POR PRODUCTO*

