

COMERCIO COMUNITAT VALENCIANA-FRANCIA

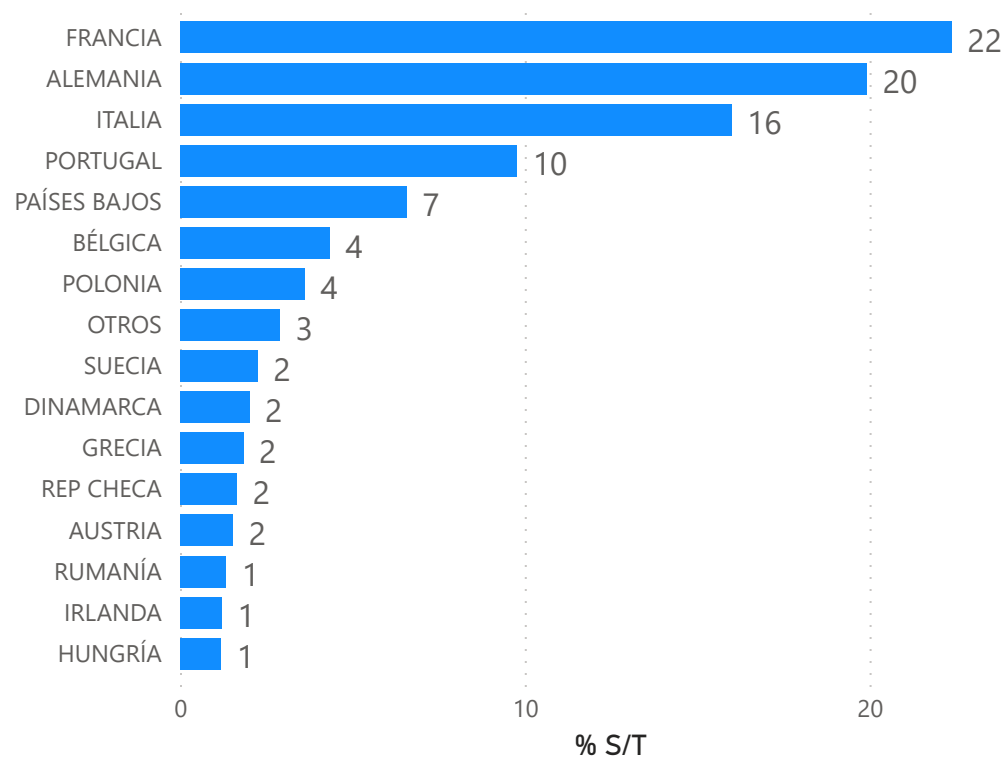
1º destino mundial de la C.Valenciana (22% del total de exportación CV) y 5º proveedor (7% del total importado)

La CV es la 4ª región española más exportadora con un 8% del total de España

EXPORTACIÓN 2022: 4.967 millones de € (Tasa de variación 2022/2021= +**19%**)

Principales **productos** CV demandados= frutos y productos cerámicos , 13% del total respectivamente, junto automóviles y plásticos representan un 42% del total. Los más **dinámicos:** combustibles que duplicaron el valor de sus exportaciones.

PRINCIPALES DESTINOS UE27 DE EXPORTACIONES C.VALENCIANA 2022 %S/TOTAL

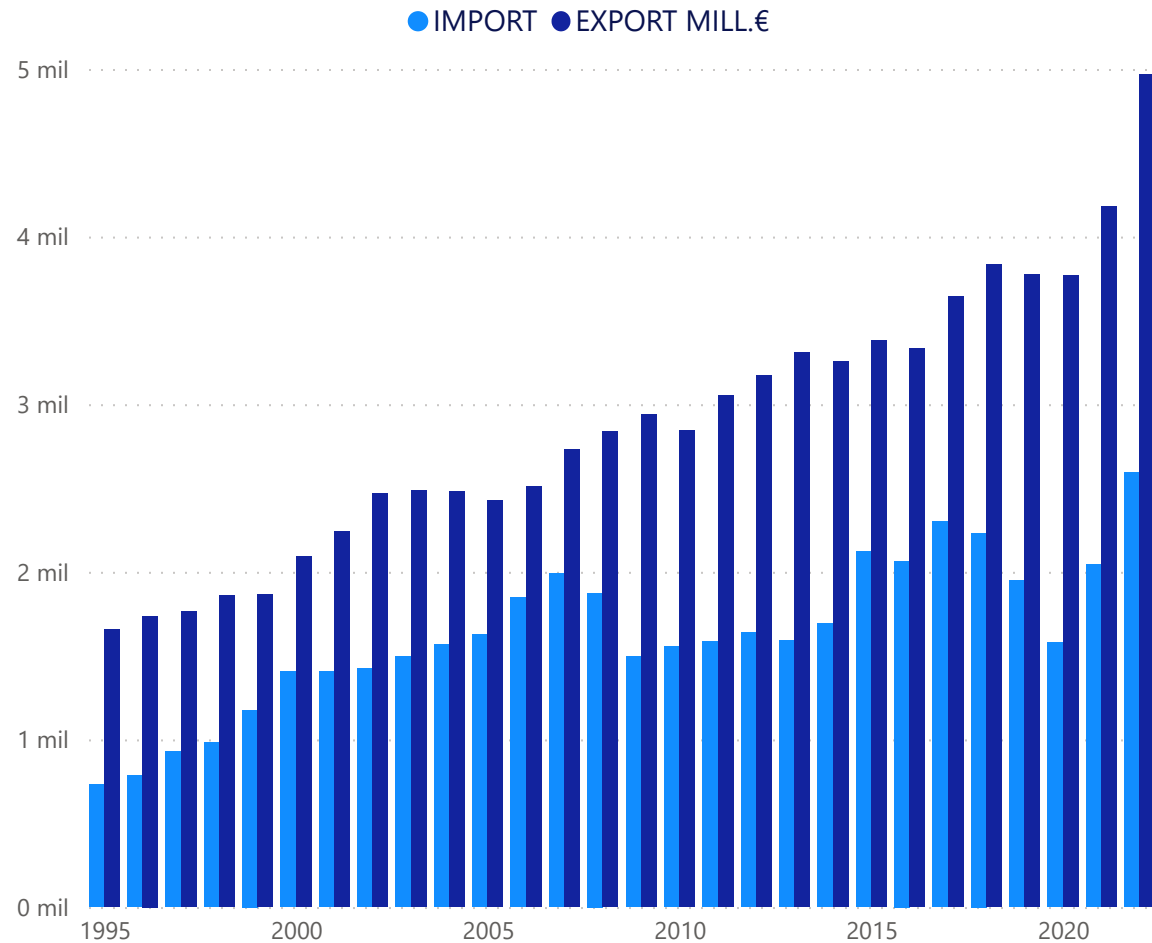


PAISES UE-27	EXPORT 2022 Mill.€	% S/T	% VARIAC.EXPORT 2022/2021
FRANCIA	4967	22	19
ALEMANIA	4421	20	8
ITALIA	3549	16	31
PORTUGAL	2168	10	28
PAÍSES BAJOS	1458	7	31
BÉLGICA	964	4	9
POLONIA	803	4	11
SUECIA	499	2	30
DINAMARCA	446	2	15
GRECIA	408	2	61
REP CHECA	366	2	13
AUSTRIA	341	2	12
RUMANÍA	294	1	22
IRLANDA	267	1	37
HUNGRÍA	263	1	62
MALTA	184	1	69
FINLANDIA	157	1	16

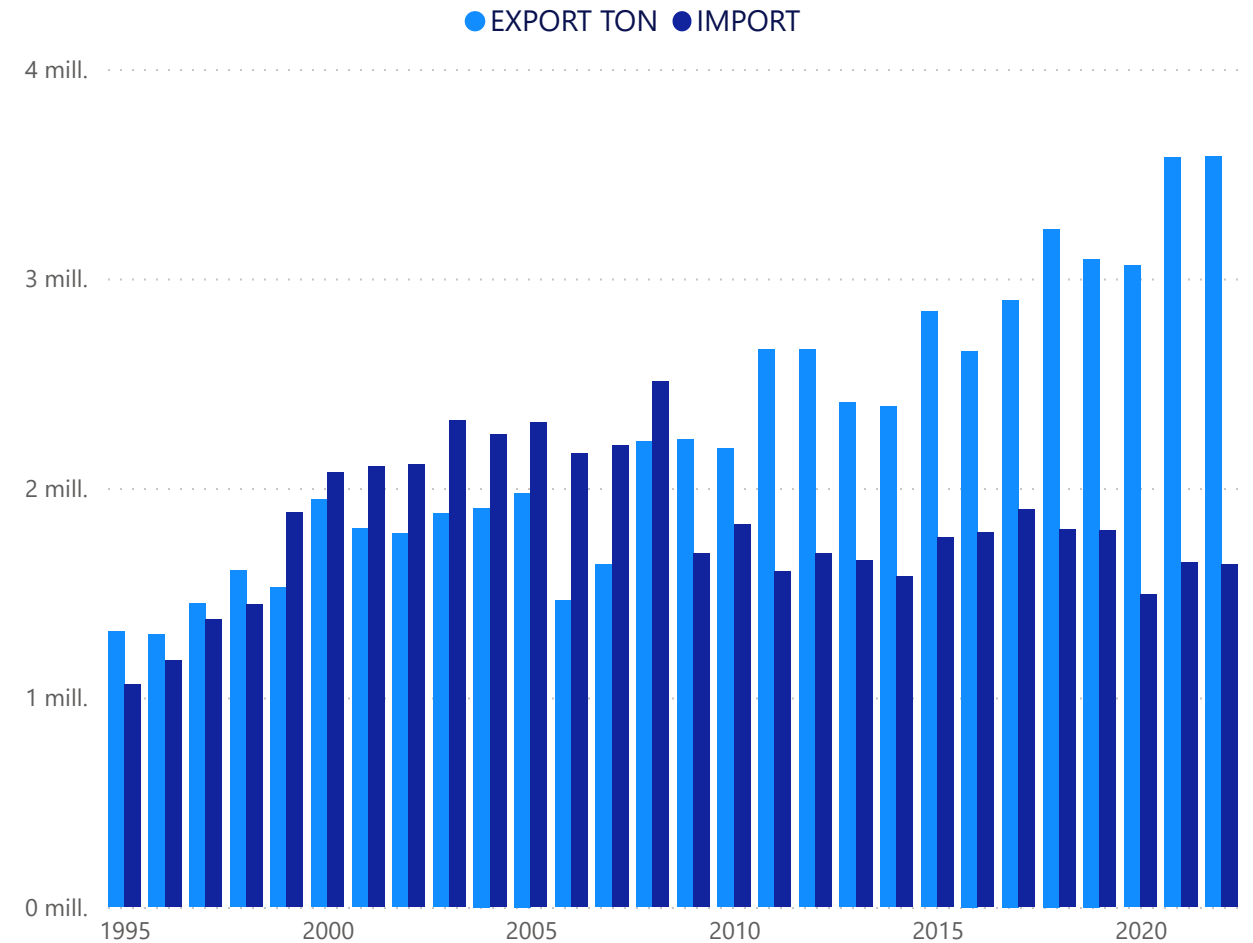
COMERCIO C. VALENCIANA-FRANCIA

EXPORTACIÓN 2022

EVOLUCIÓN COMERCIO EXTERIOR EN VALOR (MILL. €)

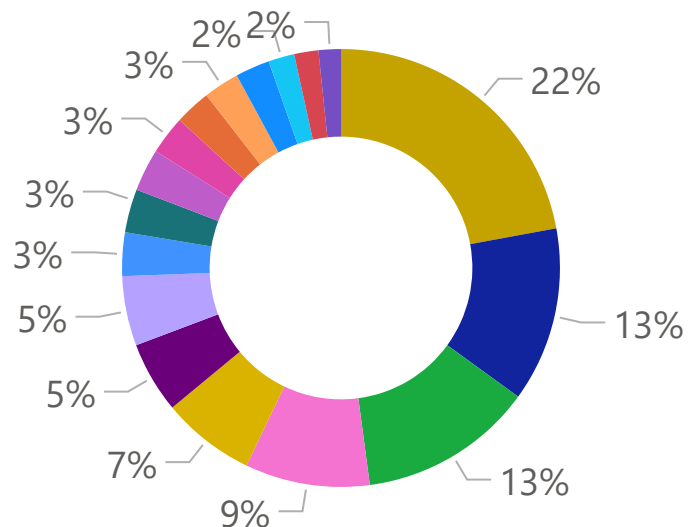


EVOLUCIÓN COMERCIO EXTERIOR EN PESO (TONELADAS)



EXPORTACIÓN POR PRODUCTO %/T

- OTROS
- 08 FRUTAS
- 69 PROD. CERÁMIC...
- 87 AUTOMÓVILES
- 39 PLÁSTICOS
- 27 COMBUSTIBLES
- 94 MUEBLES, SILLA...
- 76 ALUMINIO Y SU...
- 64 CALZADO; SUS P...
- 85 APARATOS Y MA...
- 33 ACEITES ESENCI...
- 20 CONSERVAS VER...
- 84 MÁQUINAS Y AP...
- 07 LEGUMBRES, HO...
- 73 MANUF. DE FUN...
- 48 PAPEL, CARTÓN; ...
- 38 OTROS PRODUC...



TASA VARIACIÓN EXPORT. POR PRODUCTO 2022/21





GENERALITAT
VALENCIANA

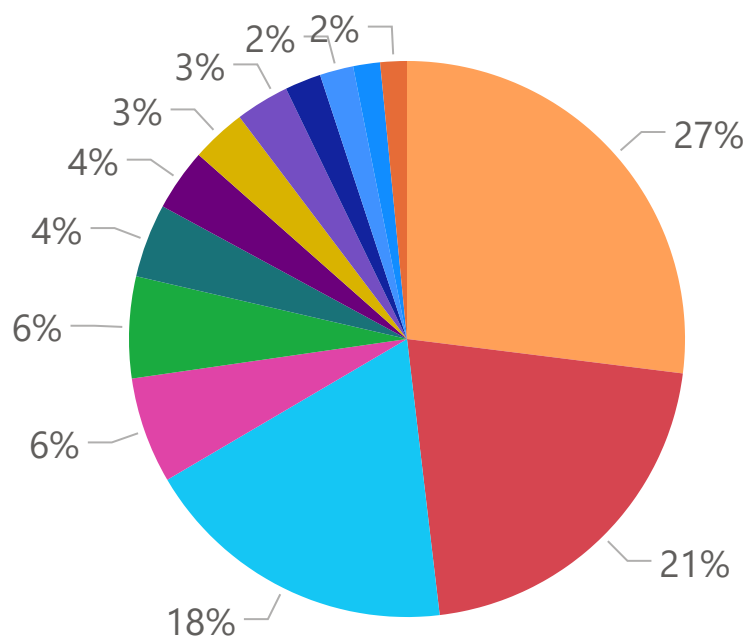
TOTS
A UNA
veu

iVACE
INSTITUT VALENCIÀ DE
COMPETITIVITAT EMPRESARIAL

COMERCIO C. VALENCIANA-FRANCIA

IMPORTACIÓN 2022

IMPORTACIÓN POR PRODUCTO %/T



PRODUCTO

- OTROS
- 72 FUNDICIÓN, HIERRO Y ...
- 87 AUTOMÓVILES
- 39 PLÁSTICOS
- 85 APARATOS Y MATERIAL...
- 84 MÁQUINAS Y APARAT...
- 38 OTROS PRODUCTOS Q...
- 48 PAPEL, CARTÓN; SUS M...
- 44 MADERA Y SUS MANU...
- 29 PRODUCTOS QUÍMICO...
- 90 APARATOS ÓPTICOS, M...
- 17 AZÚCARES; ARTÍCULOS...
- 33 PERFUMERÍA

% VARIACION IMPORTACIÓN POR PRODUCTO 2022/21

