

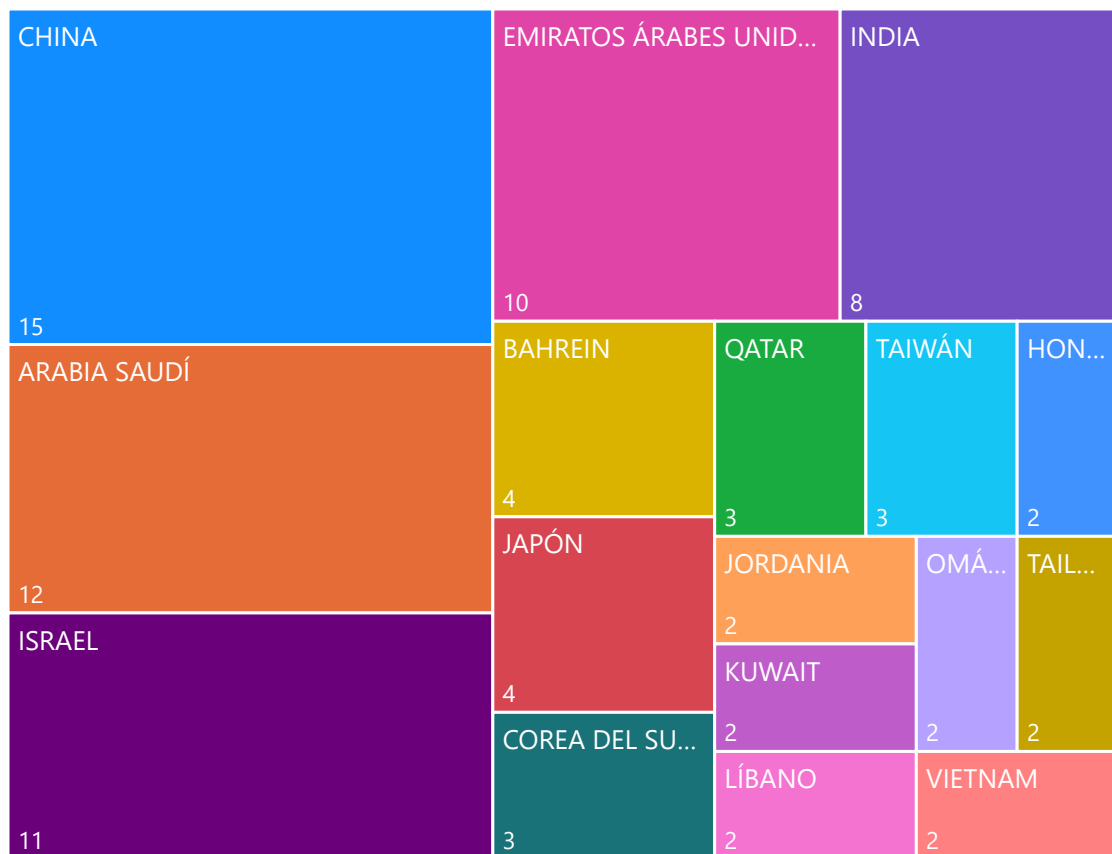
# COMERCIO C. VALENCIANA-EMIRATOS ÁRABES U.

4º destino en Asia de la Comunitat Valenciana y 25º destino mundial  
 La Comunitat es la 2ª región española más exportadora con un 15% del total de España

**EXPORTACIÓN 2022= 306 millones de € /Tasa de variación 2022/2021= +13%**

Los productos cerámicos son los artículos valencianos **más demandados** (22% del total exportado), junto con maquinaria eléctrica y esmaltes componen el 47% del valor total exportado. **Mayor dinamismo** de: grasas-aceites, artículos de perfumería y aparatos eléctricos que duplicaron sus exportaciones.

## PRINCIPALES DESTINOS CV EN ASIA % S/T



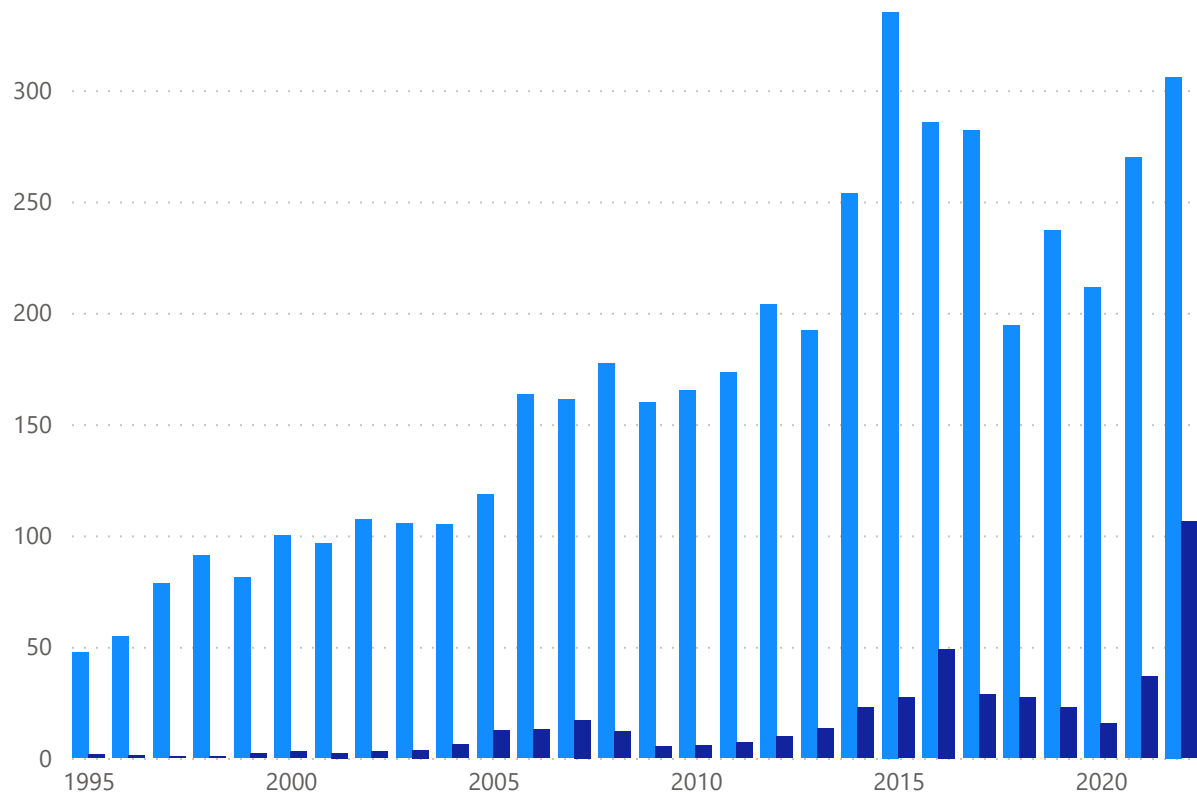
ASIA	EXPORT 2022	% S/T	% VARIAC. EXPORT
CHINA	472	15	-4
ARABIA SAUDÍ	389	12	22
ISRAEL	355	11	22
EMIRATOS ÁRABES UNIDC	306	10	13
INDIA	249	8	18
BAHREIN	134	4	78
JAPÓN	133	4	36
TAIWÁN	109	3	9
COREA DEL SUR	101	3	16
QATAR	84	3	64
VIETNAM	74	2	30

# COMERCIO C. VALENCIANA-EMIRATOS

## EXPORTACIÓN 2022

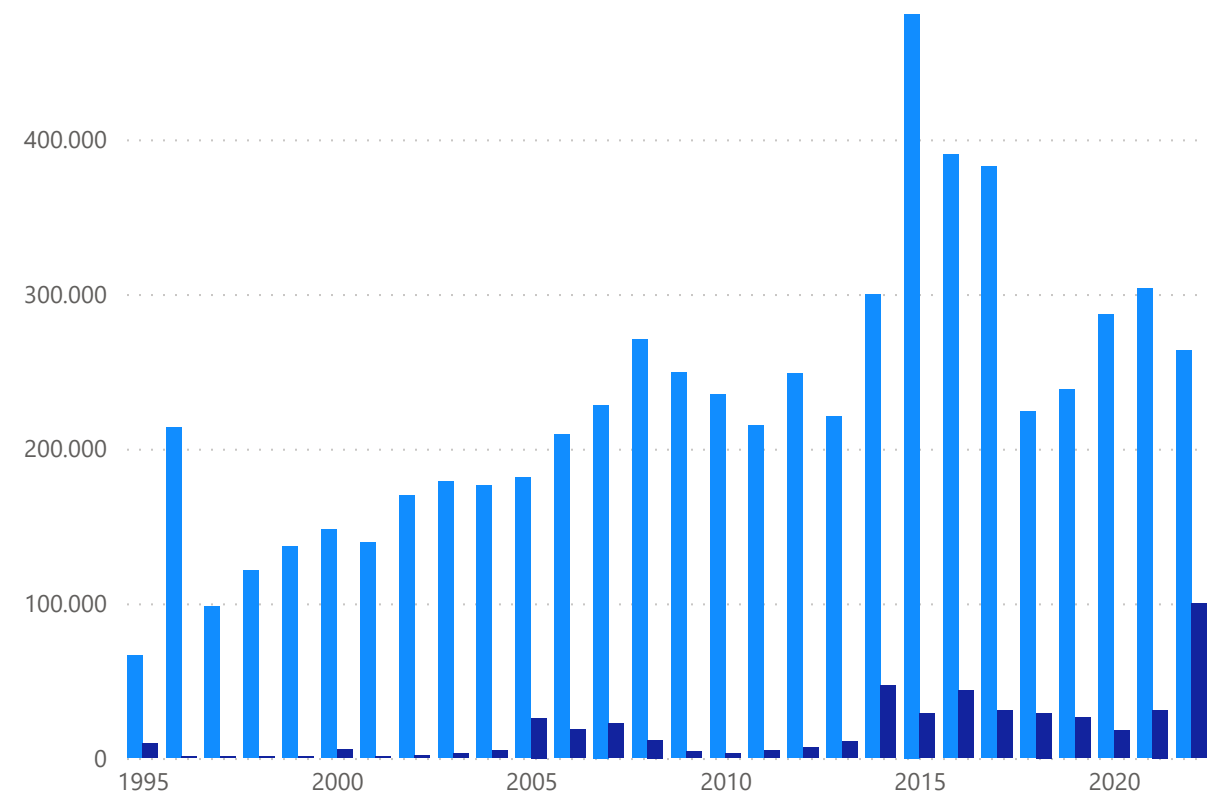
### EVOLUCIÓN DEL COMERCIO EXTERIOR EN VALOR

● EXPORT MILL.€ ● IMPORT



### EVOLUCIÓN DEL COMERCIO EXTERIOR EN PESO

● EXPORT TON ● IMPORT

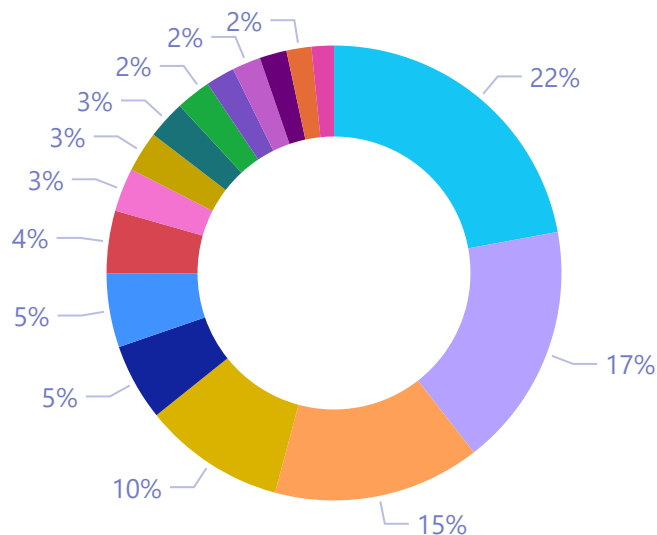


# COMERCIO C. VALENCIANA-EMIRATOS

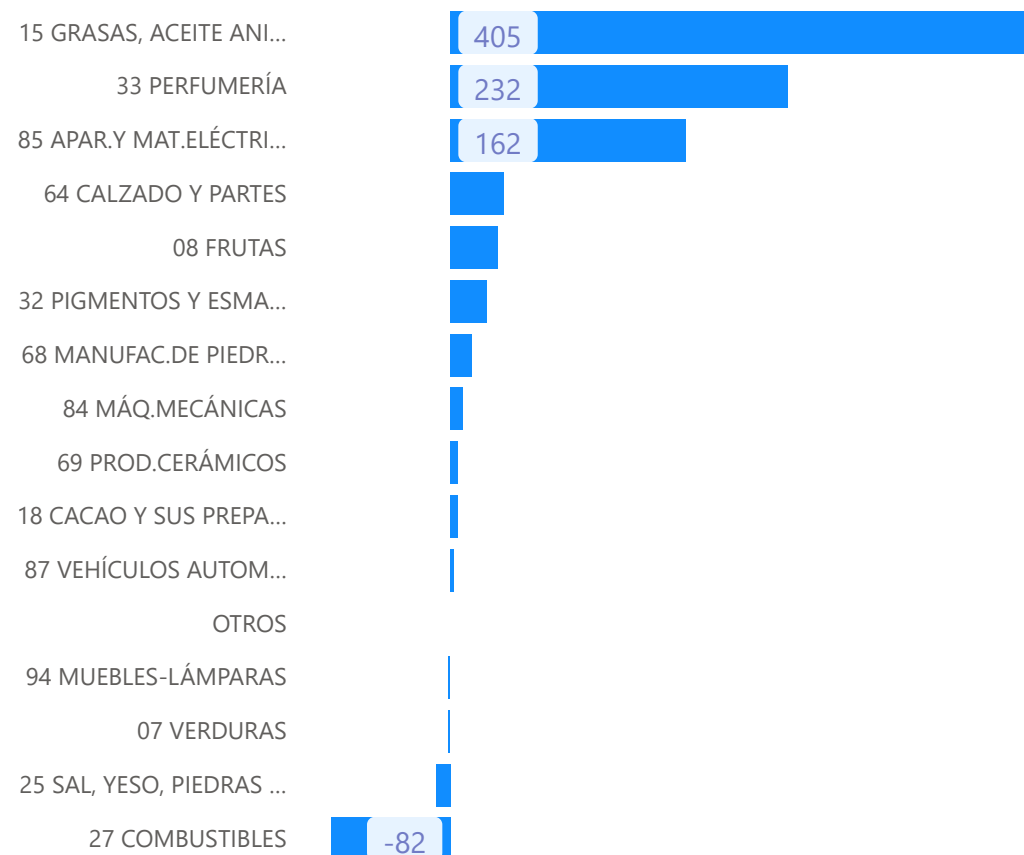
## EXPORTACIÓN 2022

### PORCENTAJE SOBRE TOTAL EXPORTACIÓN POR PRODUCTO

- 69 PROD.CERÁMICOS
- OTROS
- 85 APAR.Y MAT.ELÉCT...
- 32 PIGMENTOS Y ESM...
- 08 FRUTAS
- 84 MÁQ.MECÁNICAS
- 33 PERFUMERÍA
- 94 MUEBLES-LÁMPARAS
- 07 VERDURAS
- 64 CALZADO Y PARTES
- 68 MANUFAC.DE PIED...
- 27 COMBUSTIBLES
- 87 VEHÍCULOS AUTO...
- 18 CACAO Y SUS PREP...
- 15 GRASAS, ACEITE A...
- 25 SAL, YESO, PIEDRAS...



### % TASAS DE VARIACION EXPORTACIÓN POR PRODUCTO



% VARIAC.



GENERALITAT  
VALENCIANA

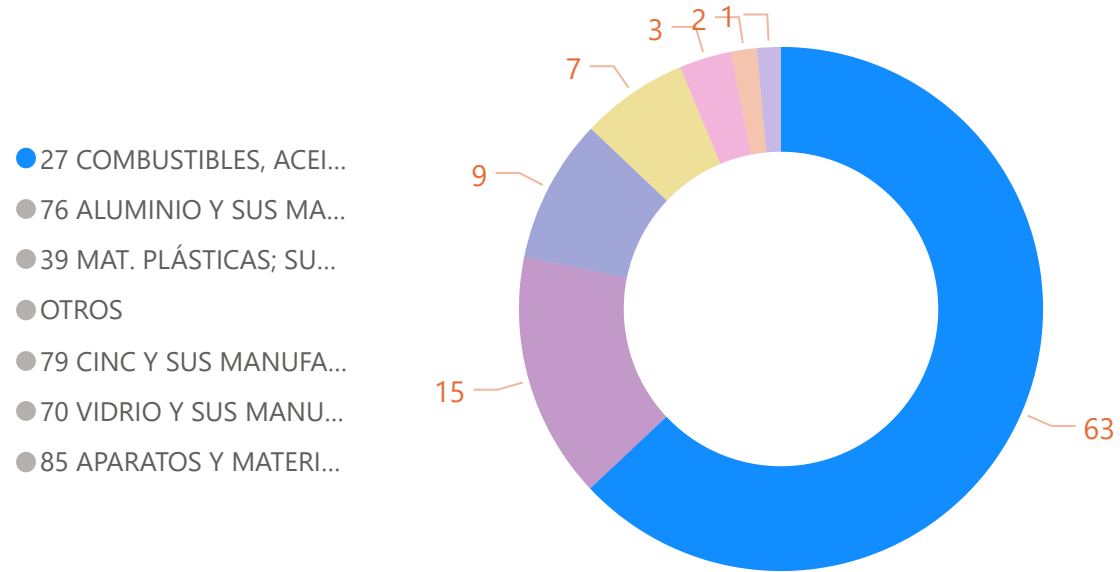
TOTS  
A UNA  
veu

**iVACE**  
INSTITUT VALENCIÀ DE  
COMPETITIVITAT EMPRESARIAL

# COMERCIO C. VALENCIANA-EMIRATOS

## IMPORTACIÓN 2022

### PORCENTAJE SOBRE TOTAL IMPORTACIÓN POR PRODUCTO



### % TASA VARIACIÓN IMPORT. POR PRODUCTO\*

