



GENERALITAT
VALENCIANA

TOTS
A UNA
veu

ivACE
INSTITUT VALENCIÀ DE
COMPETITIVITAT EMPRESARIAL

COMERCIO C. VALENCIANA-ESTADOS UNIDOS

4º destino mundial de la C.Valenciana (8% del total de exportación CV) y 1º no UE.
3º proveedor (7% de importación total) .

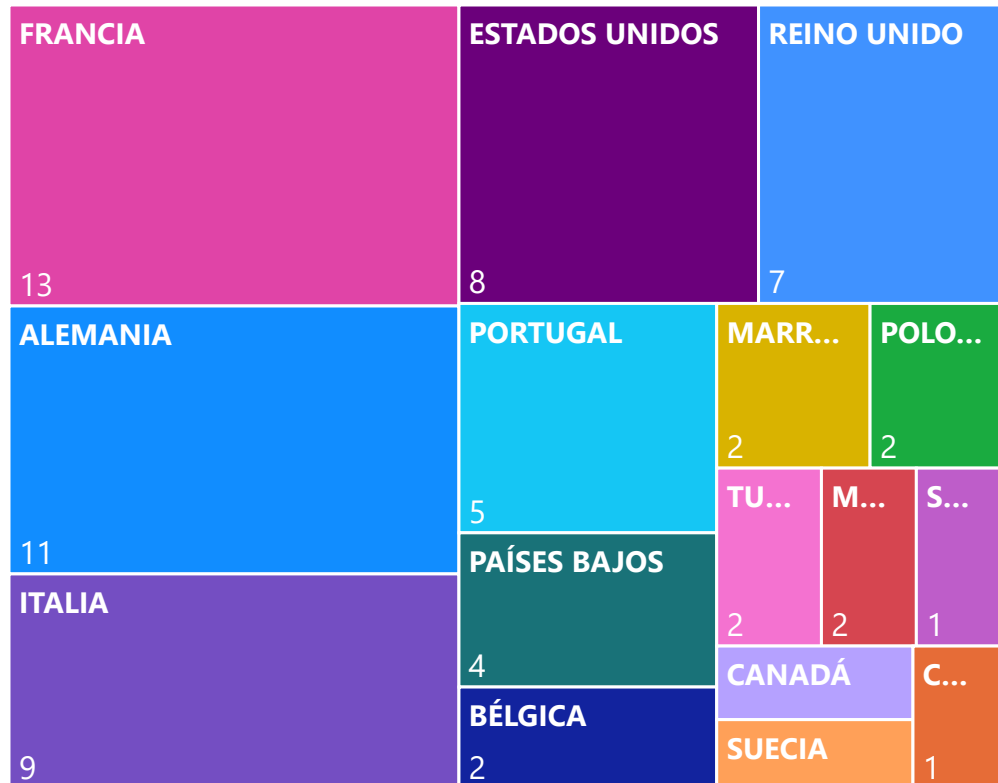
La CV es la 3ª región española más exportadora con un 10% del total de España

EXPORTACIÓN 2022: 3.279 millones de € (Tasa de variación= +24%)

Principales **productos** CV demandados= productos cerámicos (16%), junto con automóviles y maquinaria representan un 52% del total. Los más **dinámicos:** aparatos de precisión, madera y jugos vegetales que han duplicado el valor exportado.

PRINCIPALES DESTINOS CV 2022 % S/ T

PAISES EXP.CV ● FRANCIA ● ALEMANIA ● ITALIA ● ESTADO... ● REINO U...

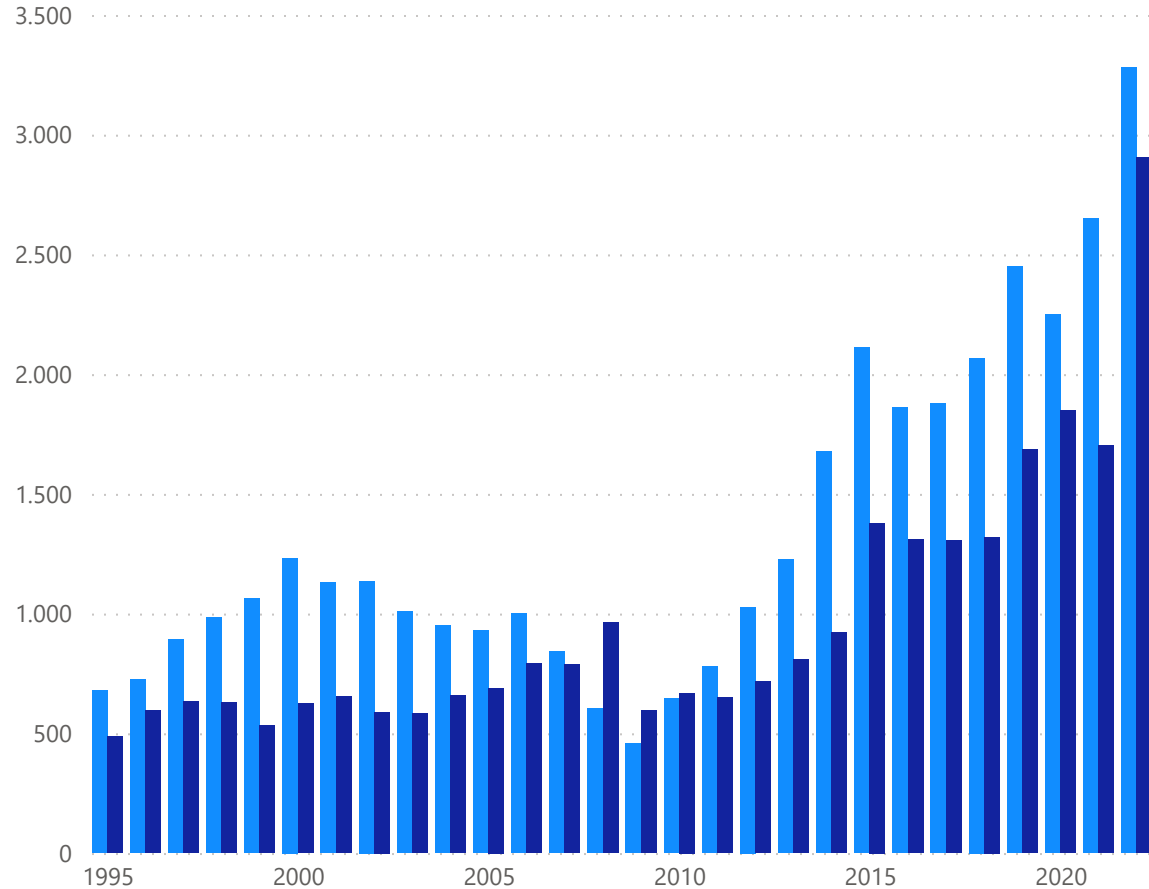


PAISES EXP.CV	EXPORT 2022 Mill.€	% S/T	% VARIAC. EXPORT
FRANCIA	4.967	13	19
ALEMANIA	4.421	11	8
ITALIA	3.549	9	31
ESTADOS UNIDOS	3.279	8	24
REINO UNIDO	2.676	7	34
PORTUGAL	2.168	5	28
PAÍSES BAJOS	1.458	4	31
BÉLGICA	964	2	9
MARRUECOS	926	2	22
POLONIA	803	2	11
TURQUÍA	683	2	30
MÉXICO	619	2	32
SUIZA	565	1	50
CANADÁ	530	1	25
SUECIA	499	1	30
CHINA	472	1	-4
SUBTOTAL	28.581	72	0
TOTAL	39.622	100	22

EXPORTACIÓN 2022

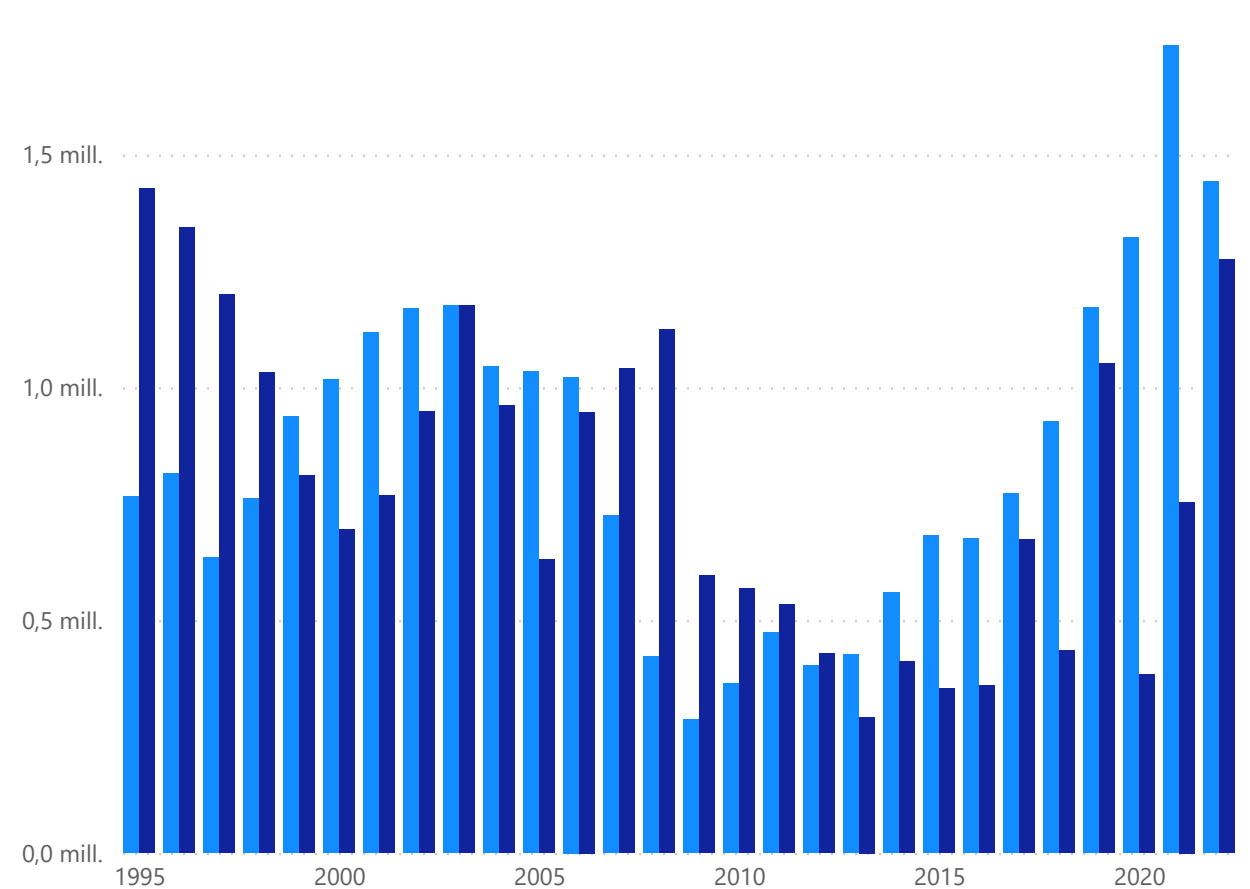
EVOLUCIÓN COMERCIO EXTERIOR EN VALOR (MILL. €)

● EXPORT MILL.€ ● IMPORT



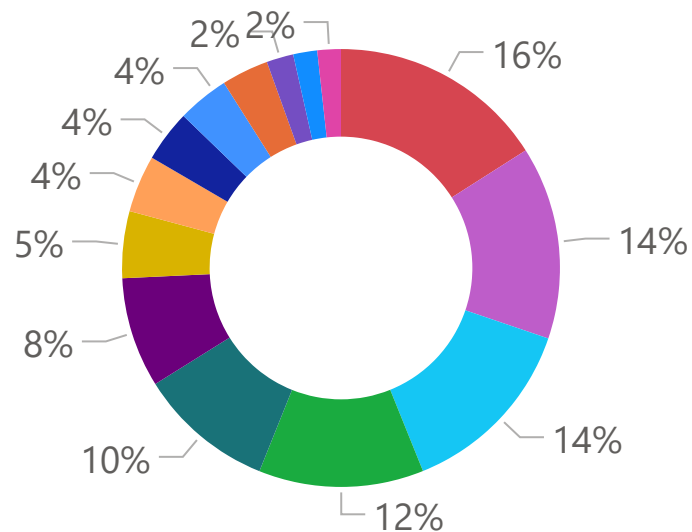
EVOLUCIÓN COMERCIO EXTERIOR EN PESO (TONELADAS)

● EXPORT TON ● IMPORT



EXPORTACIÓN POR PRODUCTO %/T

- 69 PROD. CERÁMIC...
- OTROS
- 87 AUTOMÓVILES; ...
- 85 APARATOS Y MA...
- 84 MÁQ. MECÁNICAS
- 27 COMBUSTIBLES
- 64 CALZADO Y PAR...
- 94 MUEBLES,- LÁM...
- 13 JUGOS Y EXTRA...
- 90 APARATOS ÓPTI...
- 20 CONSERVAS VER...
- 44 MADERA Y SUS ...
- 07 LEGUMBRES, HO...
- 39 PLÁSTICOS



TASA VARIACIÓN EXPORT. POR PRODUCTO 2022/21





GENERALITAT
VALENCIANA

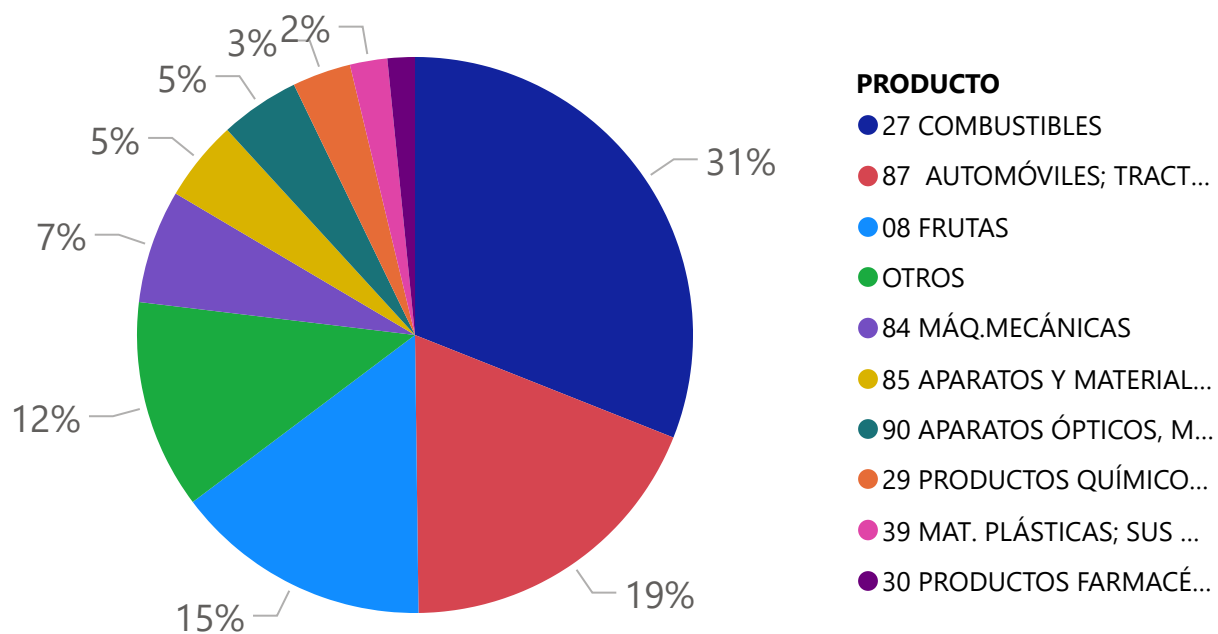
TOTS
A UNA
veu

iVACE
INSTITUT VALENCIÀ DE
COMPETITIVITAT EMPRESARIAL

COMERCIO C. VALENCIANA-ESTADOS UNIDOS

IMPORTACIÓN 2022

IMPORTACIÓN POR PRODUCTO %/T



% VARIACION IMPORTACIÓN POR PRODUCTO 2022/21

