



GENERALITAT VALENCIANA

TOTS A UNA veu



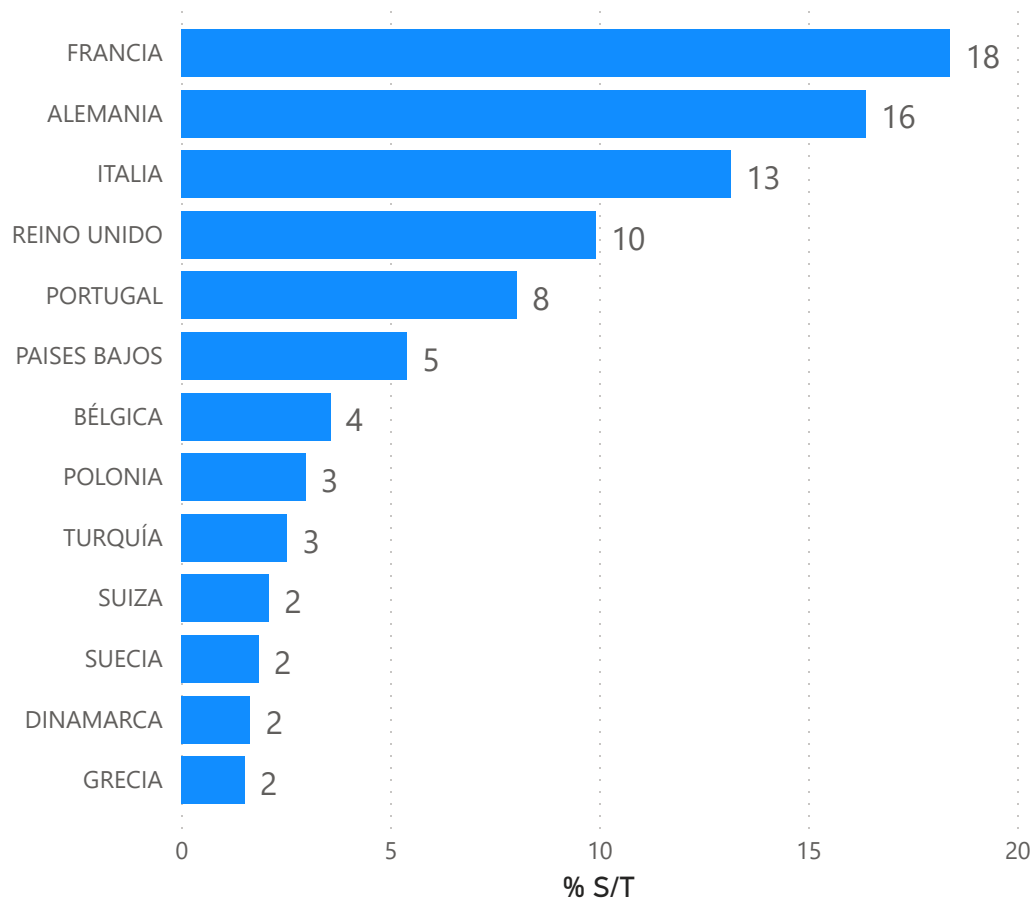
COMERCIO C. VALENCIANA-DINAMARCA

17º destino mundial y 10º entre los países Unión Europea
La CV es la 2ª región española más exportadora con un 18% de España.

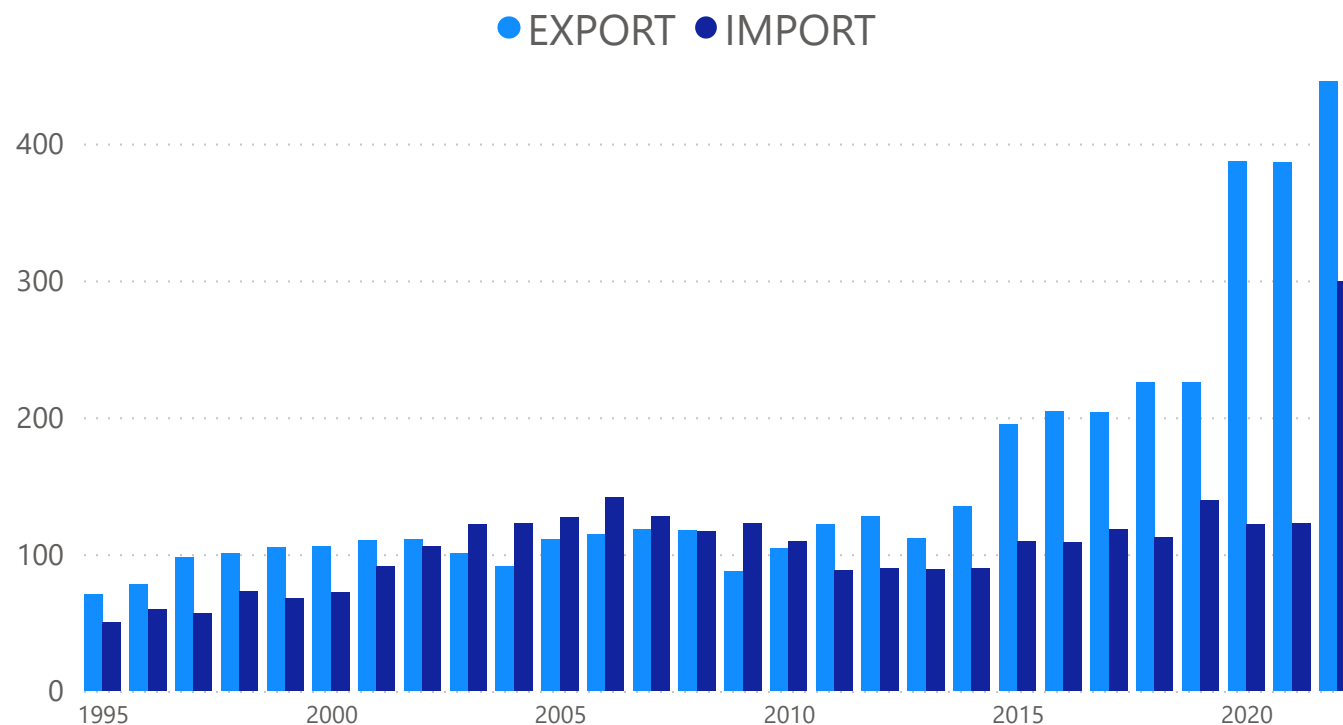
EXPORTACIÓN 2022: 446 millones de € (Tasa de variación= +15%)

Principales **productos** CV demandados= automóviles (31% del total), junto combustibles y jugos vegetales. Los más **dinámicos**: los combustibles, abonos y preparaciones alimenticias que han duplicado el valor exportado.

PRINCIPALES DESTINOS EUROPEOS DE EXPORTACIONES C.VALENCIANA %S/TOTAL



EVOLUCIÓN DEL COMERCIO EXTERIOR MILLONES DE EUROS





GENERALITAT
VALENCIANA

TOTS
A UNA
veu

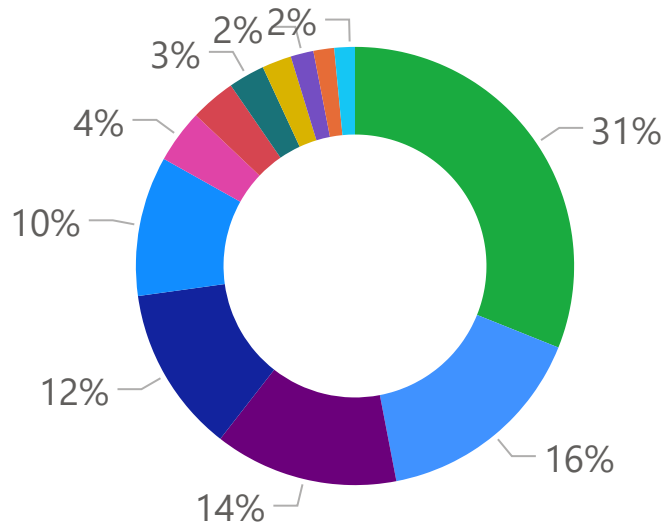
ivACE
INSTITUT VALENCIÀ DE
COMPETITIVITAT EMPRESARIAL

COMERCIO C. VALENCIANA-DINAMARCA

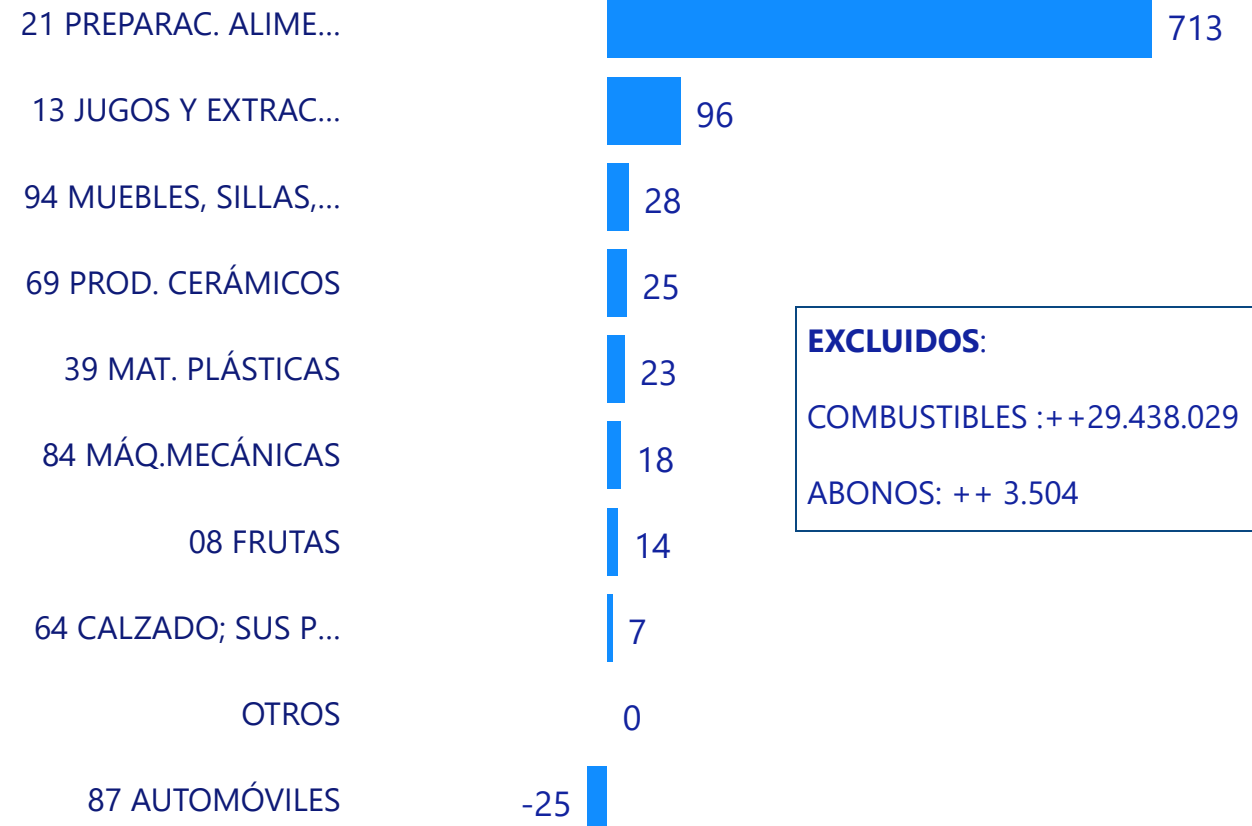
EXPORTACIÓN 2022

EXPORTACIÓN POR PRODUCTO %/T

- 87 AUTOMÓVILES
- OTROS
- 27 COMBUSTIBLES
- 13 JUGOS Y EXTRA...
- 08 FRUTAS
- 31 ABONOS
- 69 PROD. CERÁMIC...
- 84 MÁQ.MECÁNICAS
- 64 CALZADO; SUS P...
- 39 MAT. PLÁSTICAS
- 21 PREPARAC. ALIM...
- 94 MUEBLES, SILLA...



TASA VARIACIÓN EXPORT. POR PRODUCTO %*



EXCLUIDOS:

COMBUSTIBLES :+ +29.438.029

ABONOS: + + 3.504



GENERALITAT
VALENCIANA

TOTS
A UNA
veu

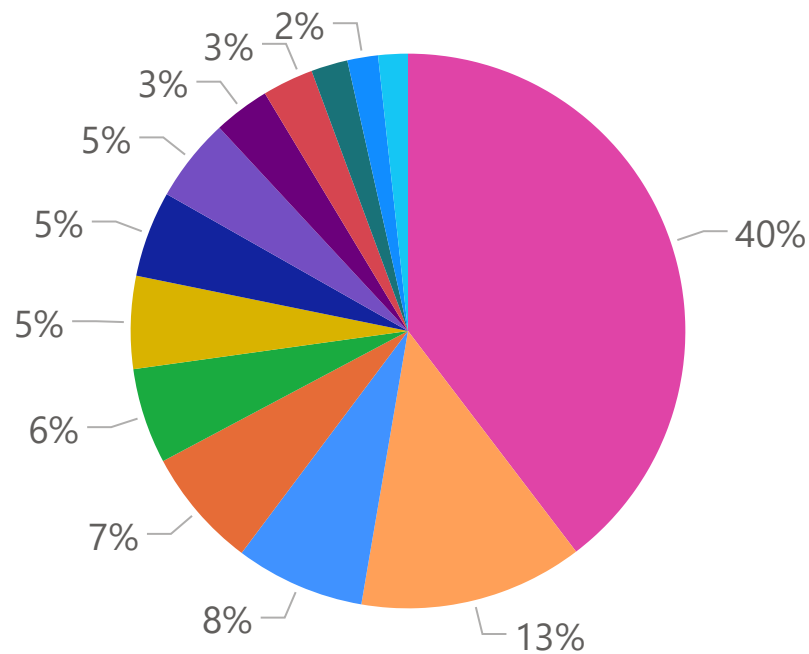
ivACE
INSTITUT VALENCIÀ DE
COMPETITIVITAT EMPRESARIAL

COMERCIO C. VALENCIANA-DINAMARCA

IMPORTACIÓN 2022

IMPORTACIÓN POR PRODUCTO %/T

- 27 COMBUSTIBLES, ACE...
- OTROS
- 94 MUEBLES, SILLAS, LÁ...
- 04 LECHE, PRODUCTOS ...
- 84 MÁQUINAS Y APAR...
- 38 OTROS PRODUCTOS...
- 03 PESCADOS, CRUSTÁ...
- 35 MATERIAS ALBUMIN...
- 10 CEREALES
- 39 MAT. PLÁSTICAS; SU...
- 76 ALUMINIO Y SUS M...
- 02 CARNE Y DESPOJOS ...
- 85 APARATOS Y MATERI...



% VARIACION IMPORTACIÓN POR PRODUCTO*

