

COMERCIO C. VALENCIANA-AUSTRIA

6

12º destino de la C.Valenciana entre los países **Unión Europea** y **23º** en el ranking mundial

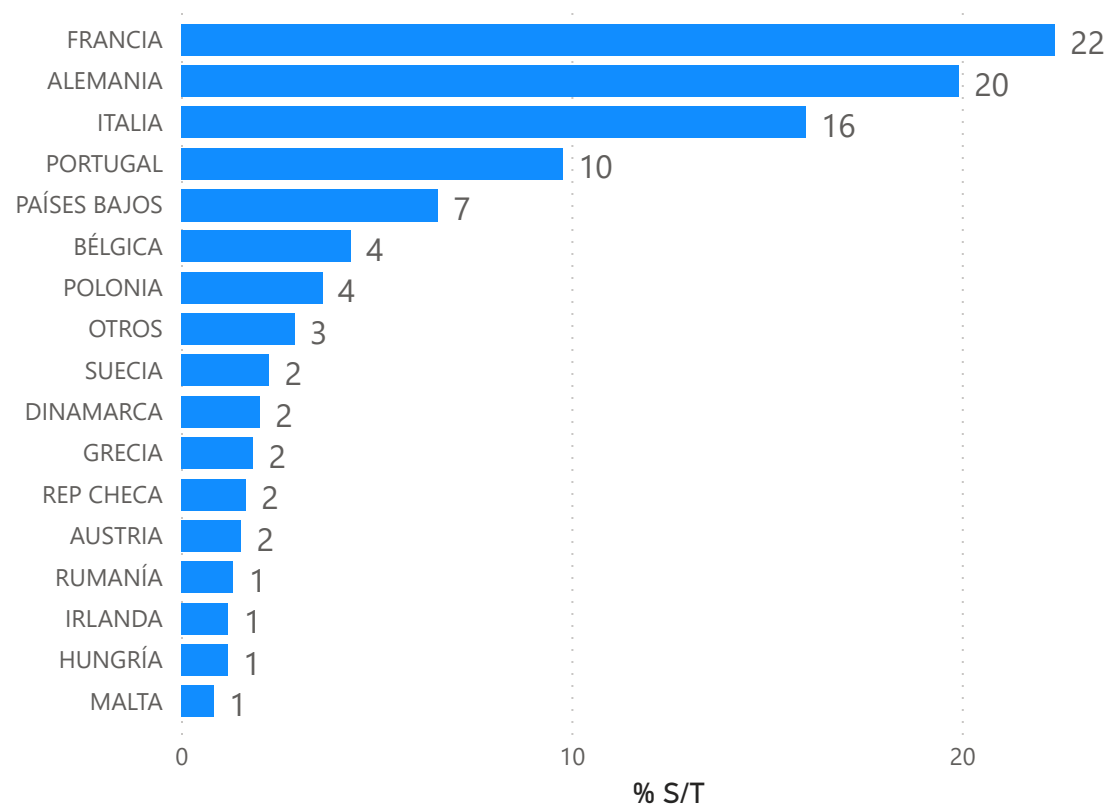
La CV es la **2ª** región española más exportadora con un 13% del total de España

EXPORTACIÓN 2022: 341 millones de € (Tasa de variación 2022/2021= +**17%**)

Principales **productos** CV demandados= automóviles (36%), junto con frutas, máquinas mecánicas y productos cerámicos representan un 67% del total.

Mayor **dinamismo**= aluminio y manufacturas que duplicaron su valor exportado.

PRINCIPALES DESTINOS UE27 DE EXPORTACIONES C.VALENCIANA 2022 %S/TOTAL



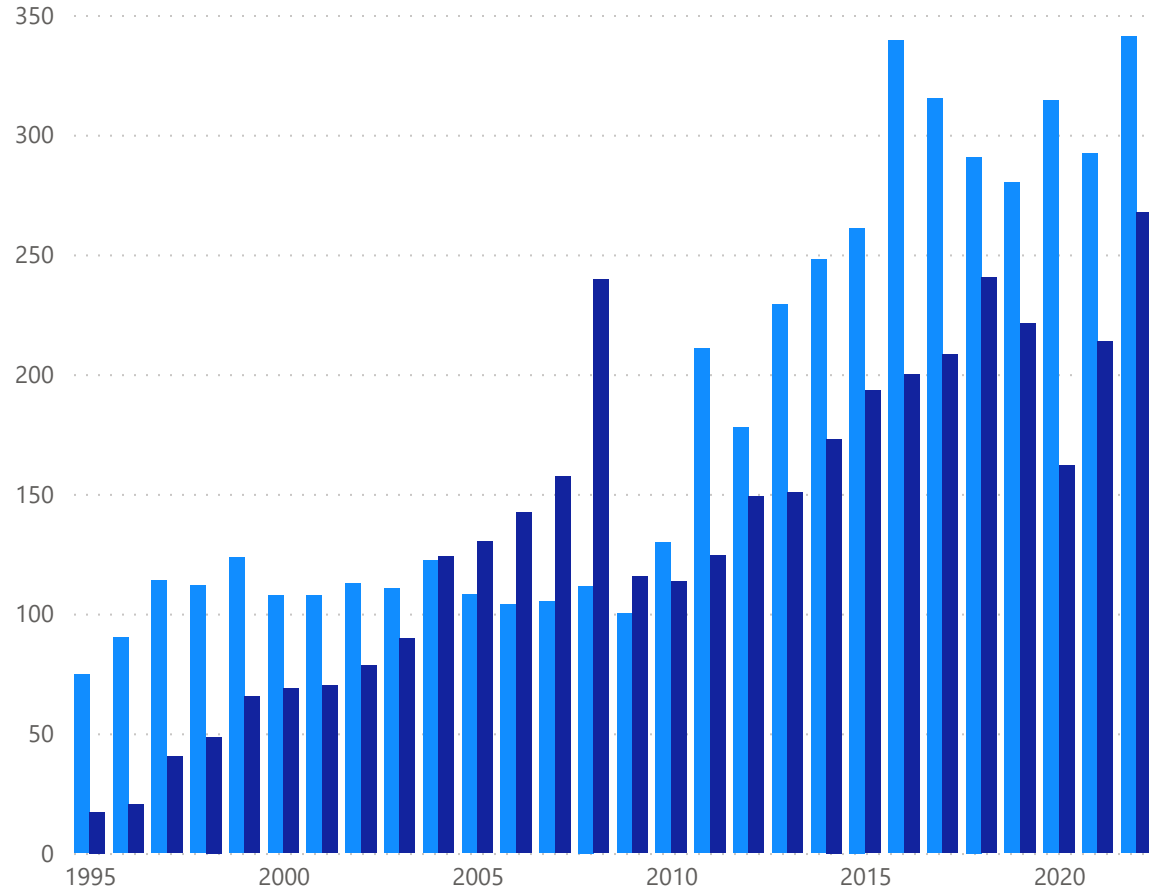
PAISES UE-	EXPORT	% S/T	% VARIAC.
FRANCIA	4.967	22	19
ALEMANIA	4.421	20	9
ITALIA	3.549	16	31
PORTUGAL	2.168	10	27
BAJOS	1.458	7	31
BÉLGICA	964	4	7
POLONIA	803	4	12
SUECIA	499	2	32
DINAMARCA	446	2	16
GRECIA	408	2	60
REP CHECA	366	2	16
AUSTRIA	341	2	17
RUMANÍA	294	1	24
IRLANDA	267	1	36
HUNGRÍA	263	1	64
MALTA	184	1	71
FINLANDIA	157	1	19
ESLOVAQUIA	114	1	36
OTROS	529	2	0
UE-27	22.198	100	21

COMERCIO C. VALENCIANA-AUSTRIA

EXPORTACIÓN 2022

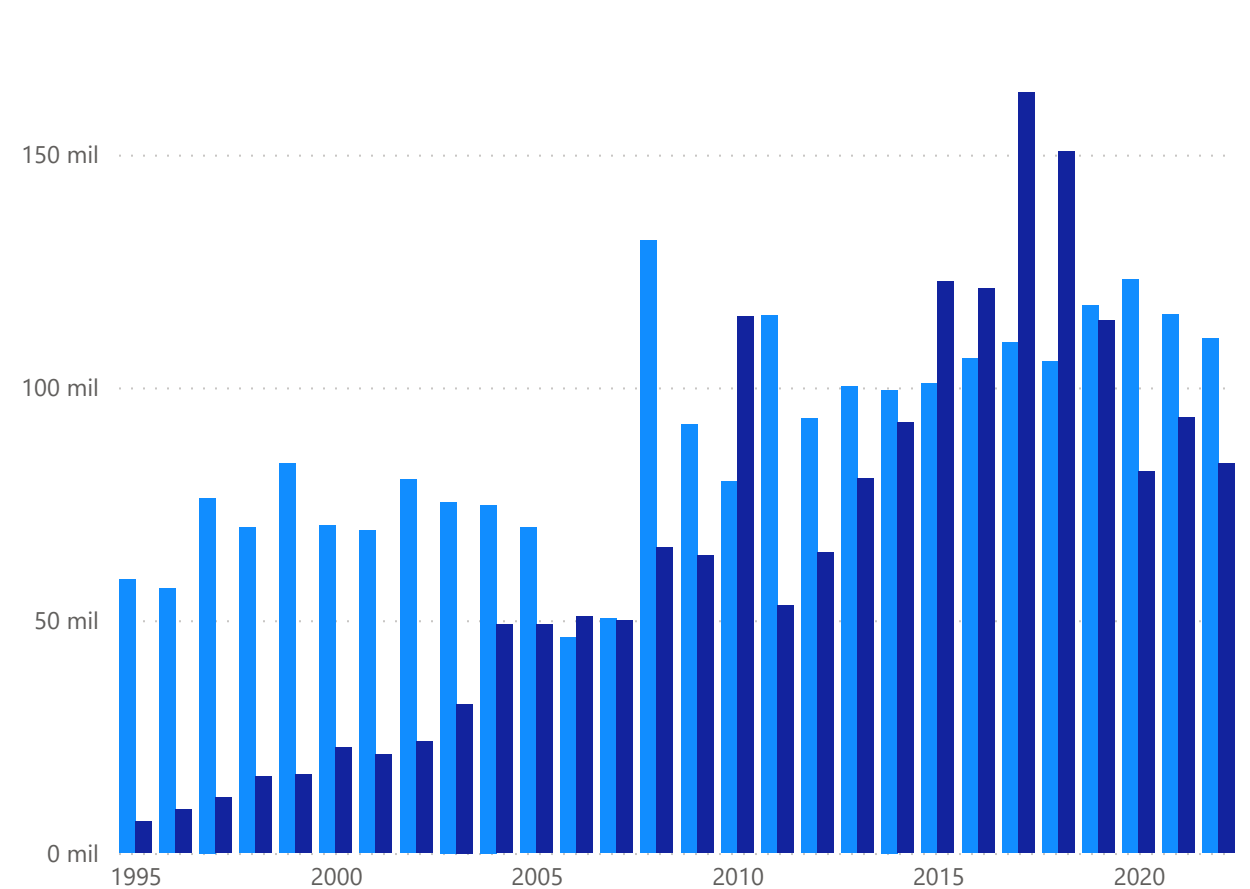
EVOLUCIÓN COMERCIO EXTERIOR EN VALOR (MILL. €)

● EXPORT MILL.€ ● IMPORT



EVOLUCIÓN COMERCIO EXTERIOR EN PESO (TONELADAS)

● EXPORT TON ● IMPORT





GENERALITAT
VALENCIANA

TOTS
A UNA
veu

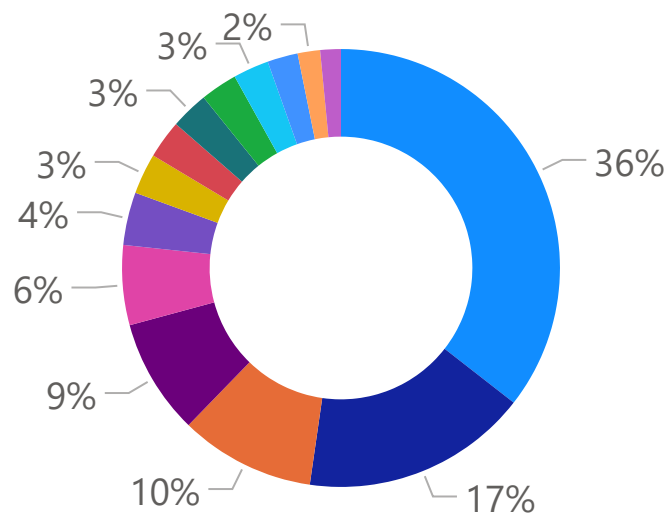
ivACE
INSTITUT VALENCIÀ DE
COMPETITIVITAT EMPRESARIAL

COMERCIO C. VALENCIANA-AUSTRIA

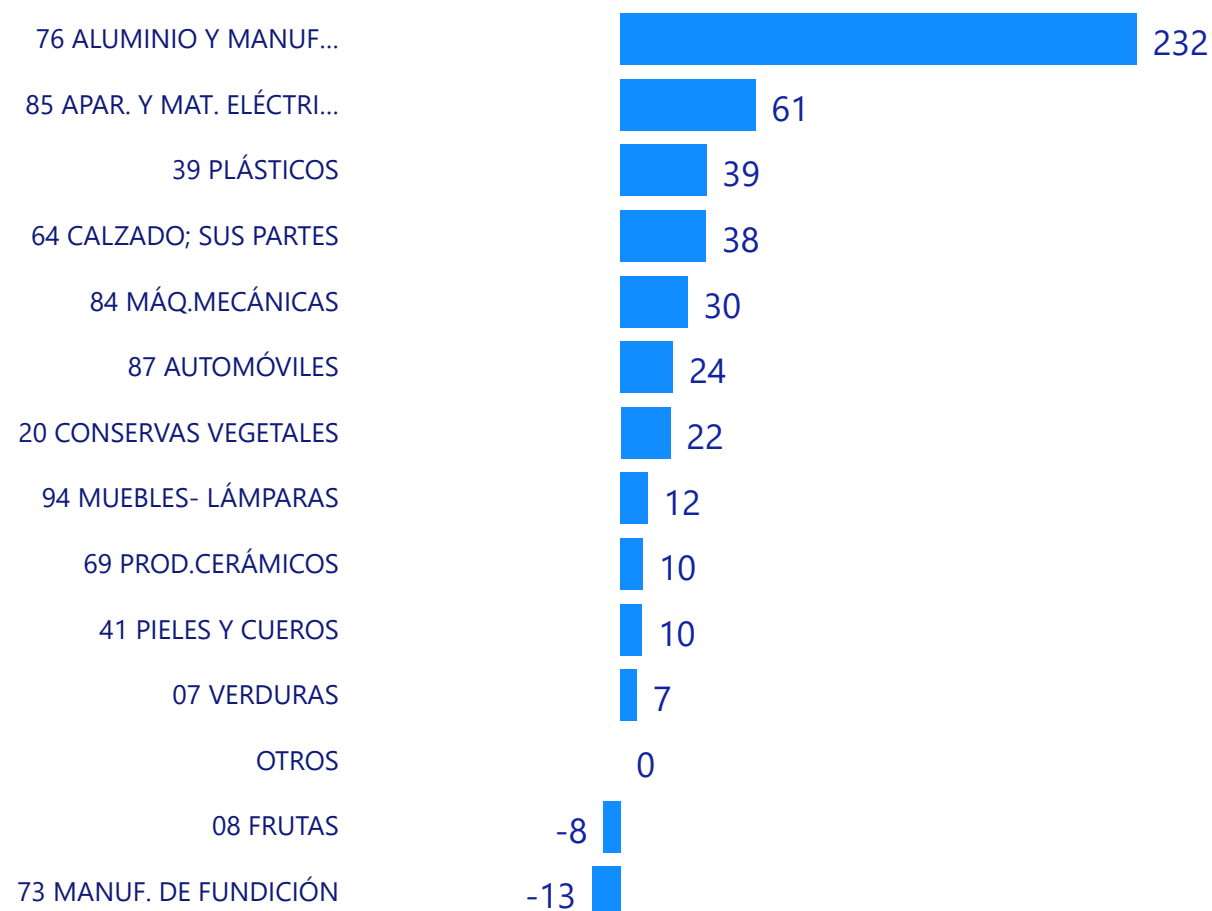
EXPORTACIÓN 2022

EXPORTACIÓN POR PRODUCTO %/T

- 87 AUTOMÓVILES
- 08 FRUTAS
- OTROS
- 85 APAR. Y MAT. ELÉC...
- 69 PROD.CERÁMICOS
- 73 MANUF. DE FUNDI...
- 84 MÁQ.MECÁNICAS
- 07 VERDURAS
- 39 PLÁSTICOS
- 64 CALZADO; SUS PA...
- 20 CONSERVAS VEGE...
- 94 MUEBLES- LÁMPA...
- 76 ALUMINIO Y MAN...
- 41 PIELES Y CUEROS



% TASA VARIACIÓN EXPORT. POR PRODUCTO 2022/21





GENERALITAT
VALENCIANA

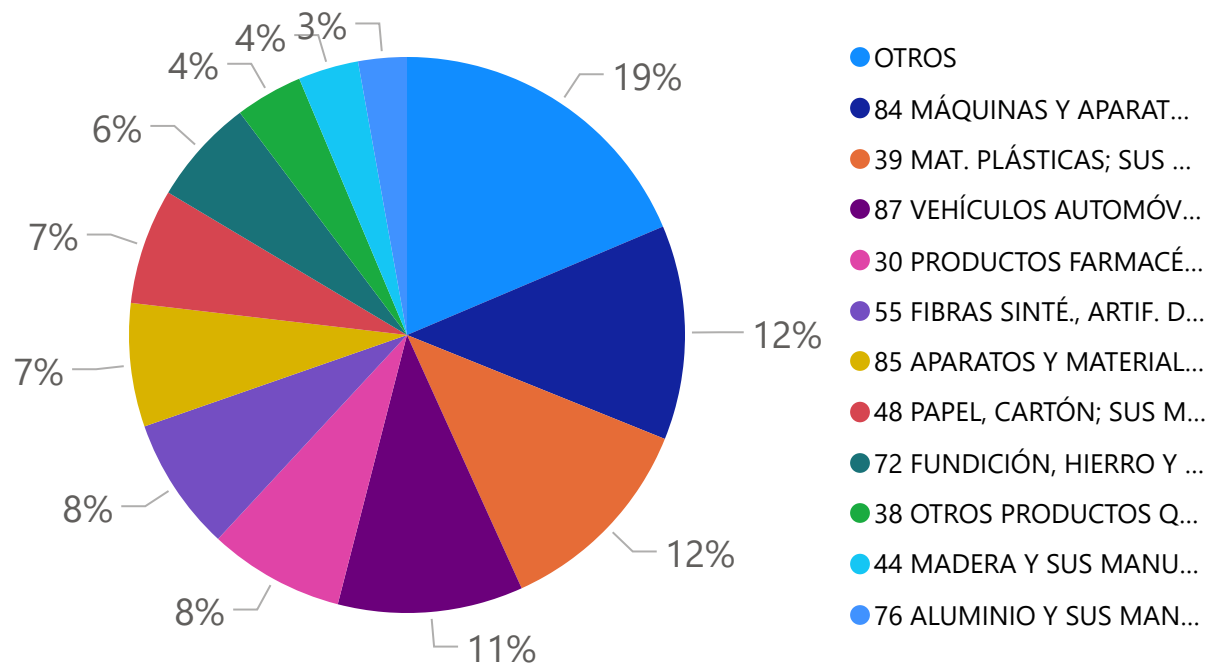
TOTS
A UNA
veu

IVACE
INSTITUT VALENCIÀ DE
COMPETITIVITAT EMPRESARIAL

COMERCIO C. VALENCIANA-AUSTRIA

IMPORTACIÓN 2022

IMPORTACIÓN POR PRODUCTO % S/T



% VARIACION IMPORTACIÓN POR PRODUCTO 2022/21

