

C.VALENCIANA-ASIA SUDESTE

EXPORTACIÓN 2022: 299 millones de €/ Tasa de variación= +25%



Las exportaciones a **ASIA SUDESTE** representan un 1% del total mundial y un 9% del total exportado por la Comunitat Valenciana a Asia.

Principales **destinos**:

Mayor valor exportado=**Vietnam, Tailandia e Indonesia (59%** del total)

Mayor dinamismo =**Malasia, Brunei, Singapur**

Principales **productos**:

Mayor valor exportado= **Esmaltes, productos cerámicos y maquinaria mecánica (42%)**

Mayor **dinamismo**=papel-cartón y calzado



GENERALITAT
VALENCIANA

TOTS
A UNA
veu

iVACE
INSTITUT VALENCIÀ DE
COMPETITIVITAT EMPRESARIAL



GENERALITAT
VALENCIANA

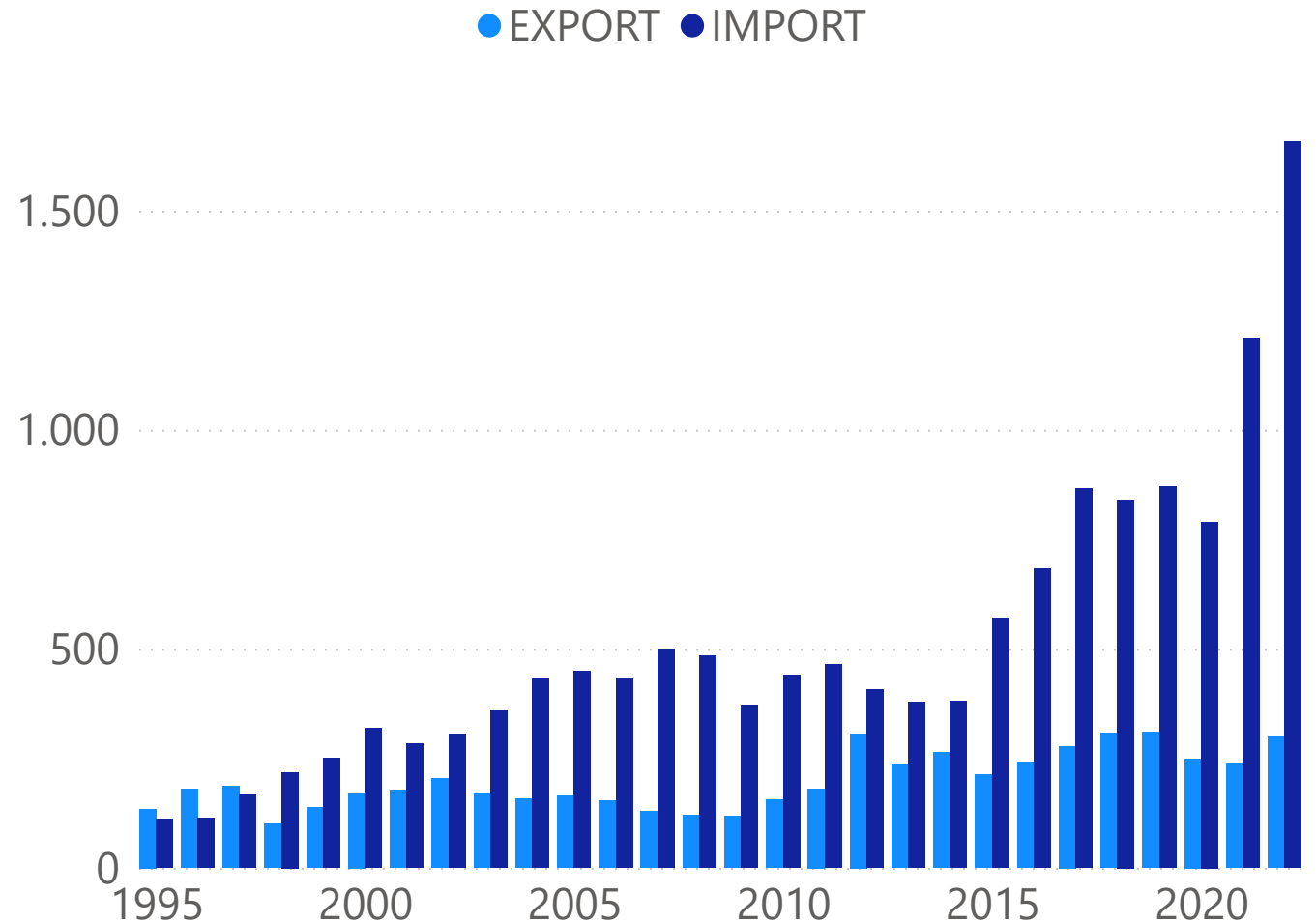
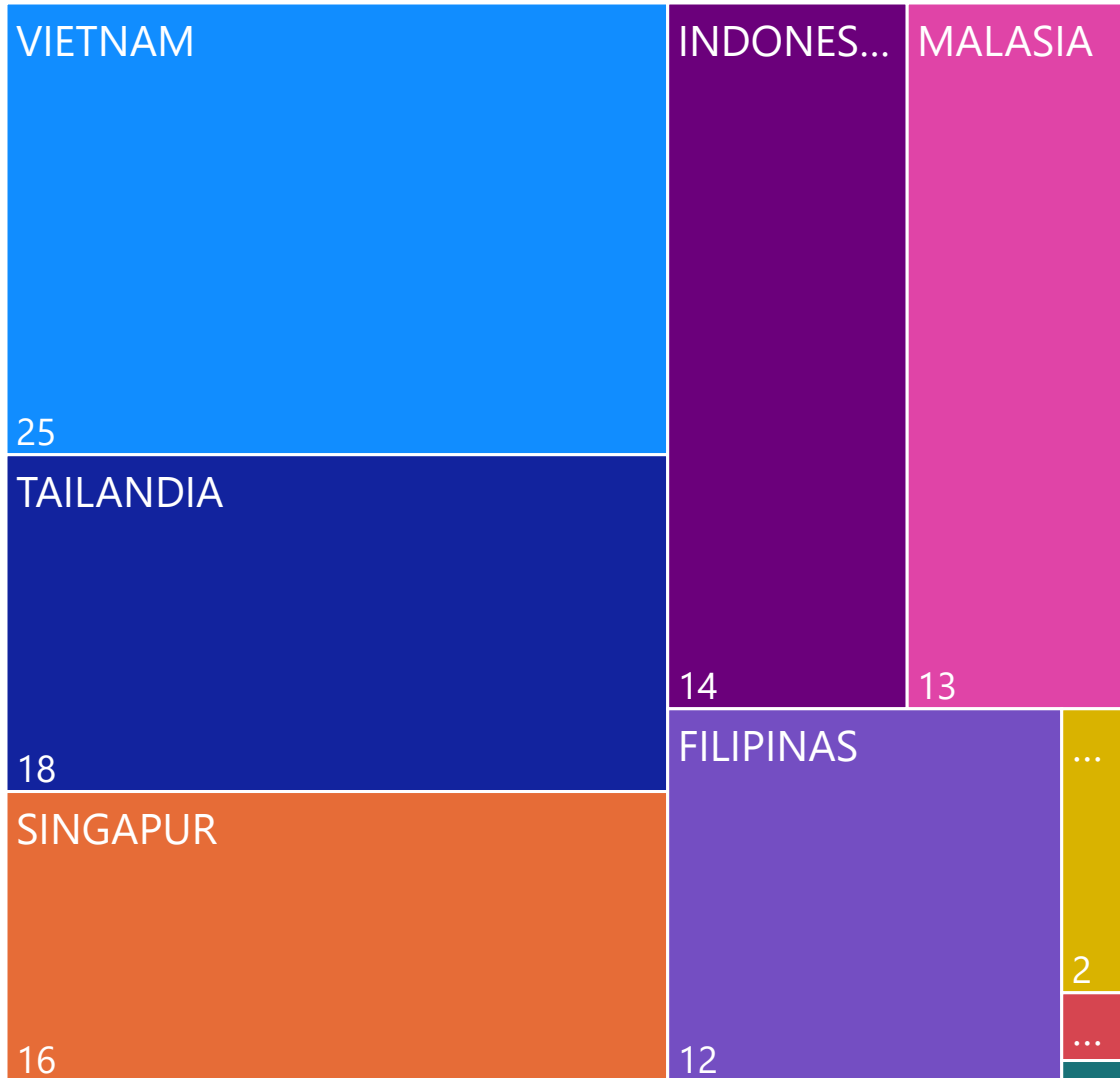
TOTS
A UNA
veu

IVACE
INSTITUT VALENCIÀ DE
COMPETITIVITAT EMPRESARIAL

C. VALENCIANA-ASIA SUDESTE

EVOLUCIÓN COMERCIO EXTERIOR

PORCENTAJE SOBRE EXPORTACIÓN TOTAL





GENERALITAT
VALENCIANA

TOTS
A UNA
VEU

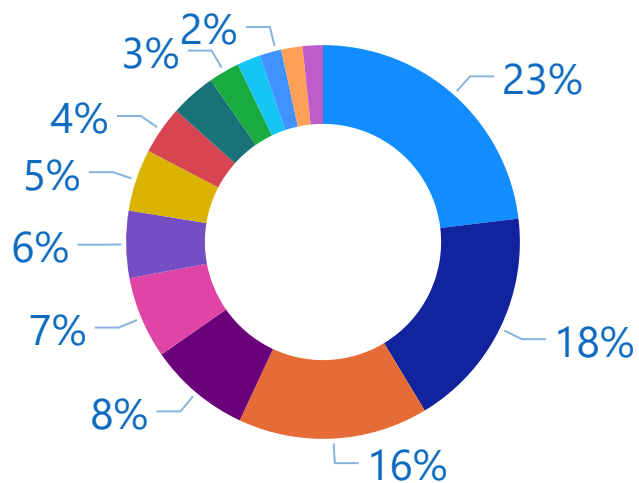
ivACE
INSTITUT VALENCIÀ DE
COMPETITIVITAT EMPRESARIAL

C. VALENCIANA-ASIA SUDESTE

EXPORTACIÓN 2022

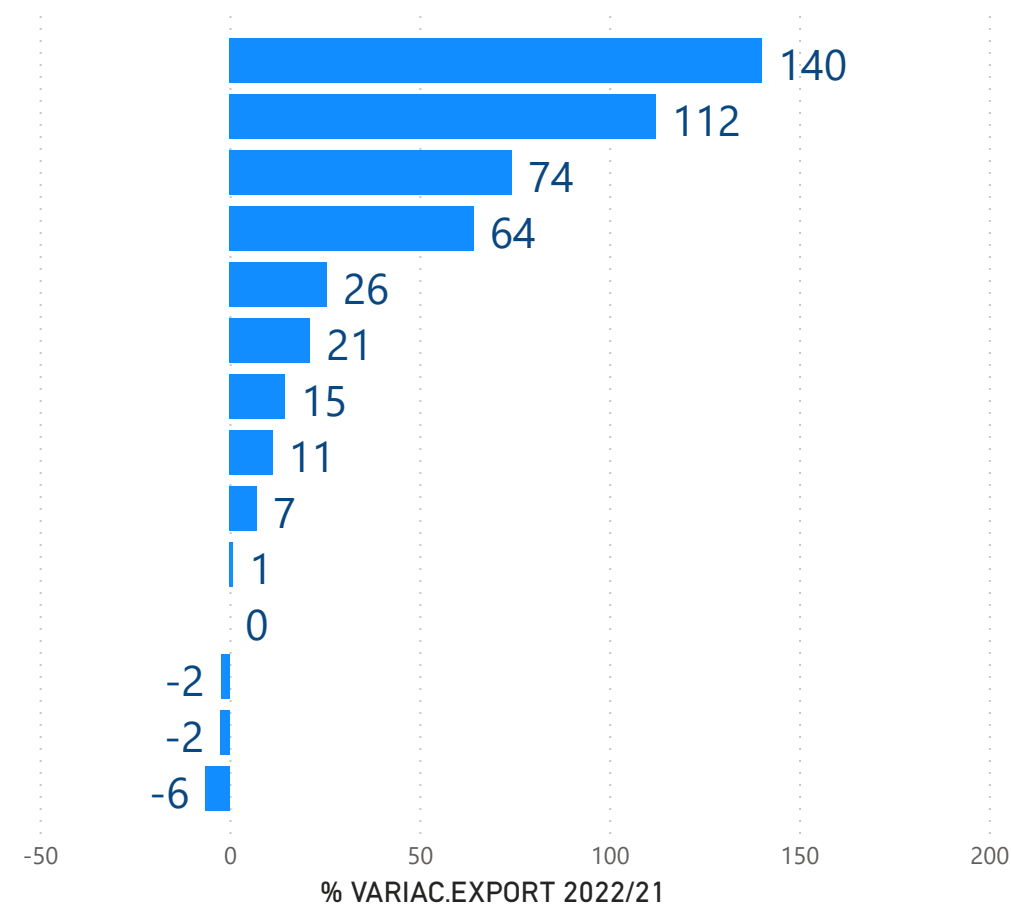
EXPORTACIÓN POR PRODUCTO % S/T

- OTROS
- 32 ESMALTES
- 69 PRODUCTOS...
- 84 MÁQUINAS ...
- 47 PASTA DE M...
- 85 APARATOS Y ...
- 29 PRODUCTOS...
- 02 CARNE Y DE...
- 13 JUGOS Y EXT...
- 12 SEMILLAS O...
- 41 PIELES (EXC. ...
- 39 MAT. PLÁSTI...
- 64 CALZADO; S...
- 94 MUEBLES, SI...



TASA VARIACIÓN EXPORTACIÓN POR PRODUCTO %

- 47 PASTA DE MADERA;...
- 64 CALZADO; SUS PAR...
- 69 PRODUCTOS CERÁ...
- 02 CARNE Y DESPOJO...
- 29 PRODUCTOS QUÍMI...
- 13 JUGOS Y EXTRACTO...
- 94 MUEBLES, SILLAS, L...
- 41 PIELES (EXC. PELETE...
- 39 MAT. PLÁSTICAS; S...
- 32 ESMALTES
- OTROS
- 84 MÁQUINAS Y APAR...
- 12 SEMILLAS OLEAGI.; ...
- 85 APARATOS Y MATE...





GENERALITAT VALENCIANA

TOTS A UNA veu

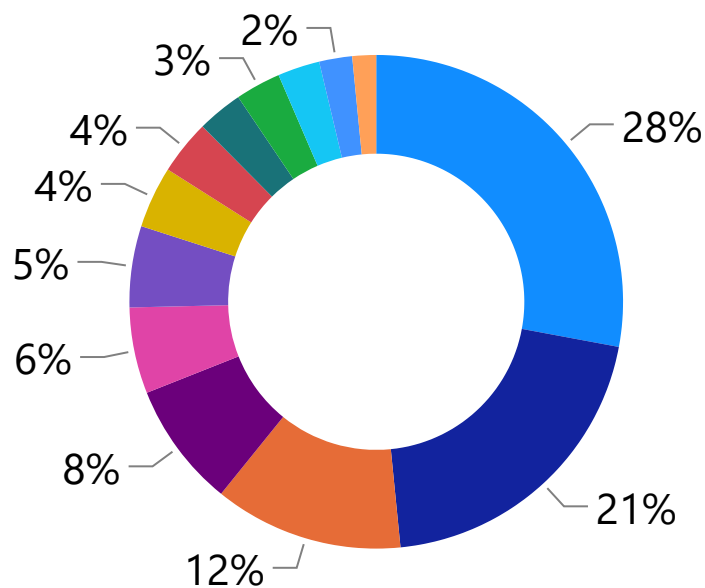
iVACE INSTITUT VALENCIÀ DE COMPETITIVITAT EMPRESARIAL

C. VALENCIANA ASIA SUDESTE

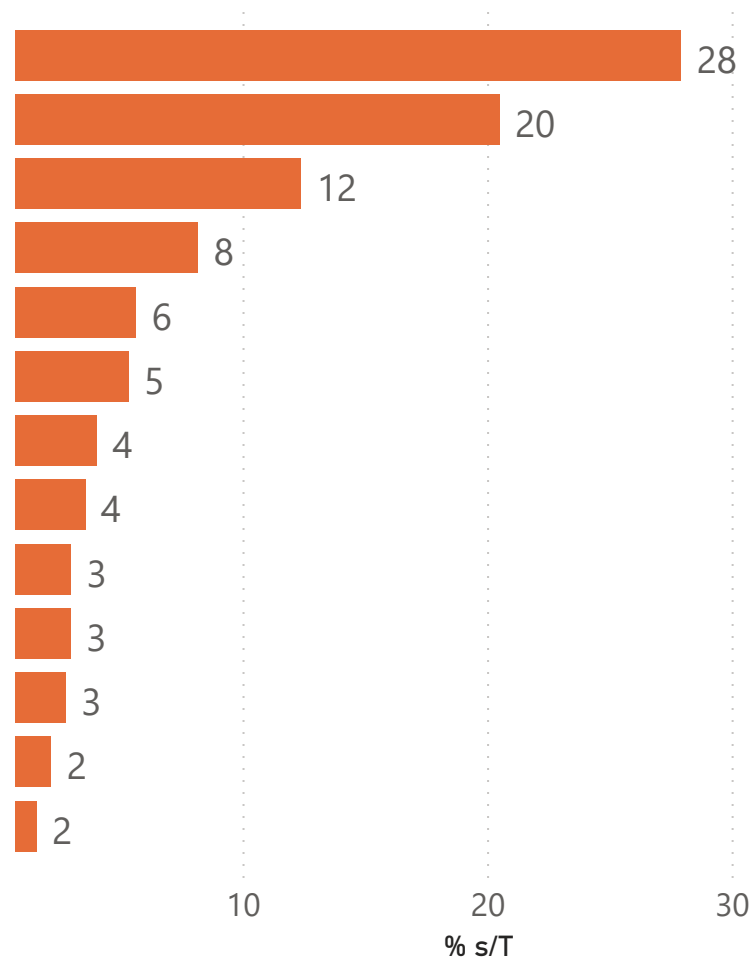
IMPORTACIÓN 2022

IMPORTACIÓN POR PRODUCTO % S/T

- 15 GRASAS, ACEITE ...
- OTROS
- 64 CALZADO; SUS P...
- 76 ALUMINIO Y SUS...
- 85 APARATOS Y MA...
- 40 CAUCHO Y SUS ...
- 72 FUNDICIÓN, HIE...
- 10 CEREALES
- 20 CONSERVAS VER...
- 94 MUEBLES, SILLAS...
- 08 FRUTAS /FRUTOS...
- 39 MAT. PLÁSTICAS;...
- 28 PRODUCT. QUÍM...



TASA VARIACIÓN IMPORT POR PRODUCTO %



- 15 GRASAS, ACEITE ...
- OTROS
- 64 CALZADO; SUS P...
- 76 ALUMINIO Y SUS...
- 85 APARATOS Y MA...
- 40 CAUCHO Y SUS ...
- 72 FUNDICIÓN, HIE...
- 10 CEREALES
- 20 CONSERVAS VER...
- 94 MUEBLES, SILLAS...
- 08 FRUTAS /FRUTOS...
- 39 MAT. PLÁSTICAS;...
- 28 PRODUCT. QUÍM...