

COMERCIO C. VALENCIANA-ALEMANIA

2º destino mundial de la C.Valenciana (11% del total de exportación CV) y **4º proveedor** (8% del total importado)

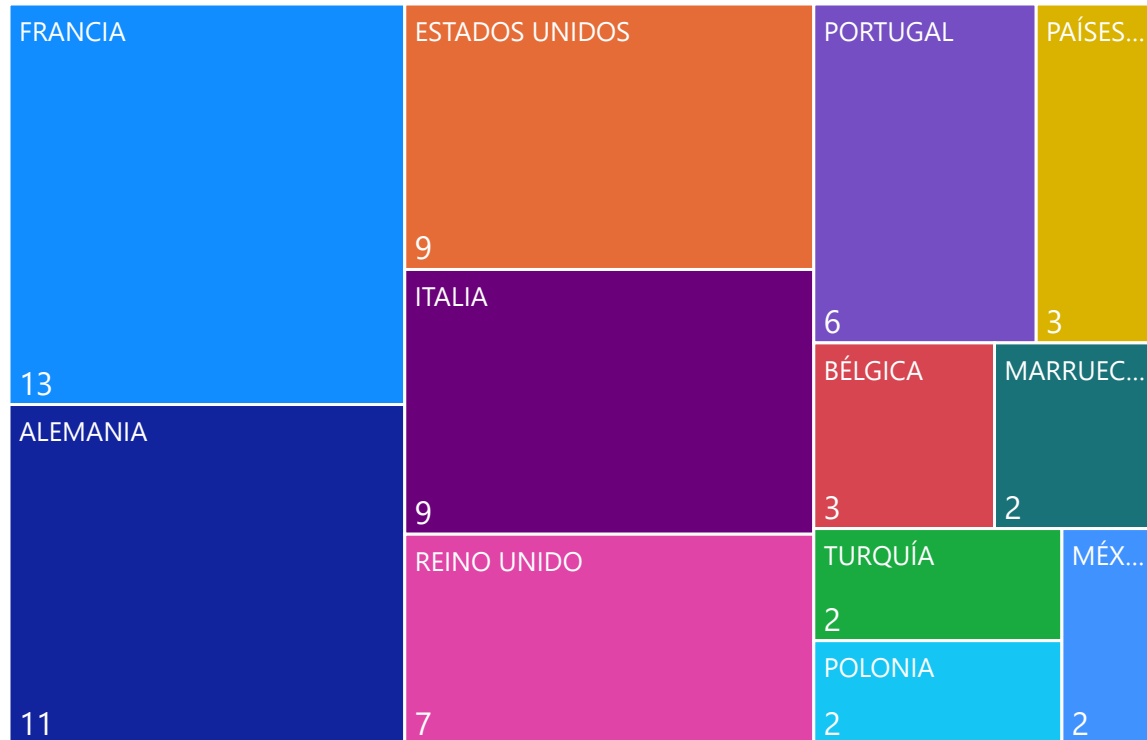
La CV es la 4ª región española más exportadora con un 10% del total de España

EXPORTACIÓN 2023: 4.181 millones de € (Tasa de variación 2023/2022= -5%)

Principales **productos** CV demandados= frutas (25%), junto con automóviles y verduras representan un 57% del total. Los más **dinámicos**: los vehículos y material ferroviario, exc. combustibles.

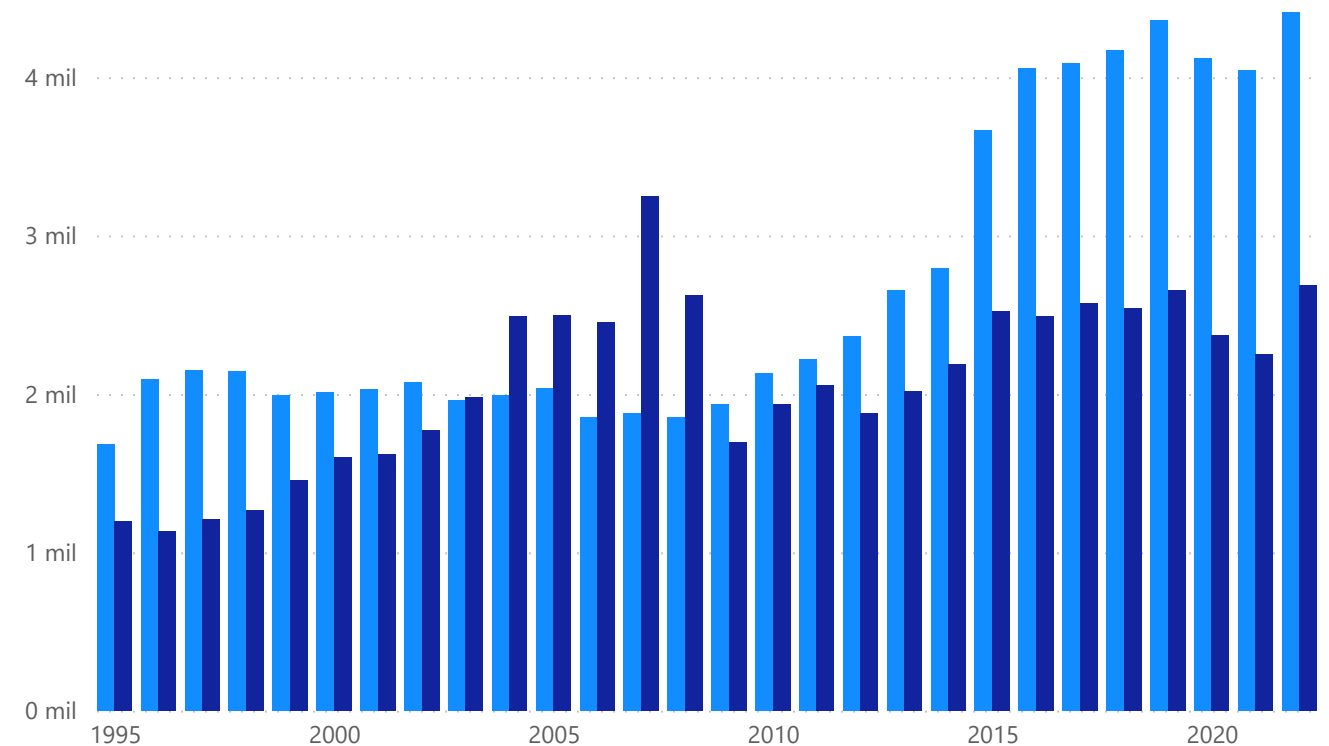
PRINCIPALES DESTINOS DE EXPORTACIONES C.VALENCIANA 2023 %S/TOTAL

● FRANCIA ● ALEMA... ● ESTADO... ● ITALIA ● REINO ... ● PORTUG... ● PAÍSES ... ● BÉLGICA ▶



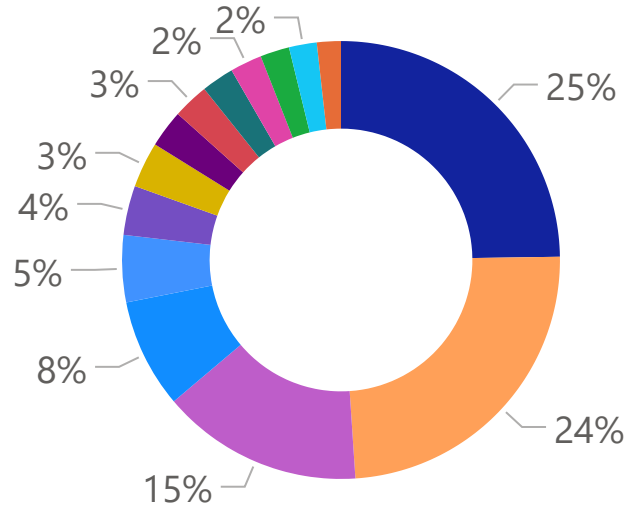
EVOLUCIÓN COMERCIO EXTERIOR EN VALOR (MILL. €)

● EXPORT ● IMPORT



EXPORTACIÓN POR PRODUCTO %/T

- 08 FRUTAS
- 87 AUTOMÓVILES
- OTROS
- 07 VERDURAS
- 86 MAT.FERROVIARIO
- 64 CALZADO
- 69 PROD.CERÁMICOS
- 27 COMBUSTIBLES.
- 73 MANUF. DE FUN...
- 76 ALUMINIO
- 39 PLÁSTICOS
- 84 MÁQ.MECÁNICAS
- 85 APAR.ELÉCTRICOS
- 20 CONSERVAS VEG...

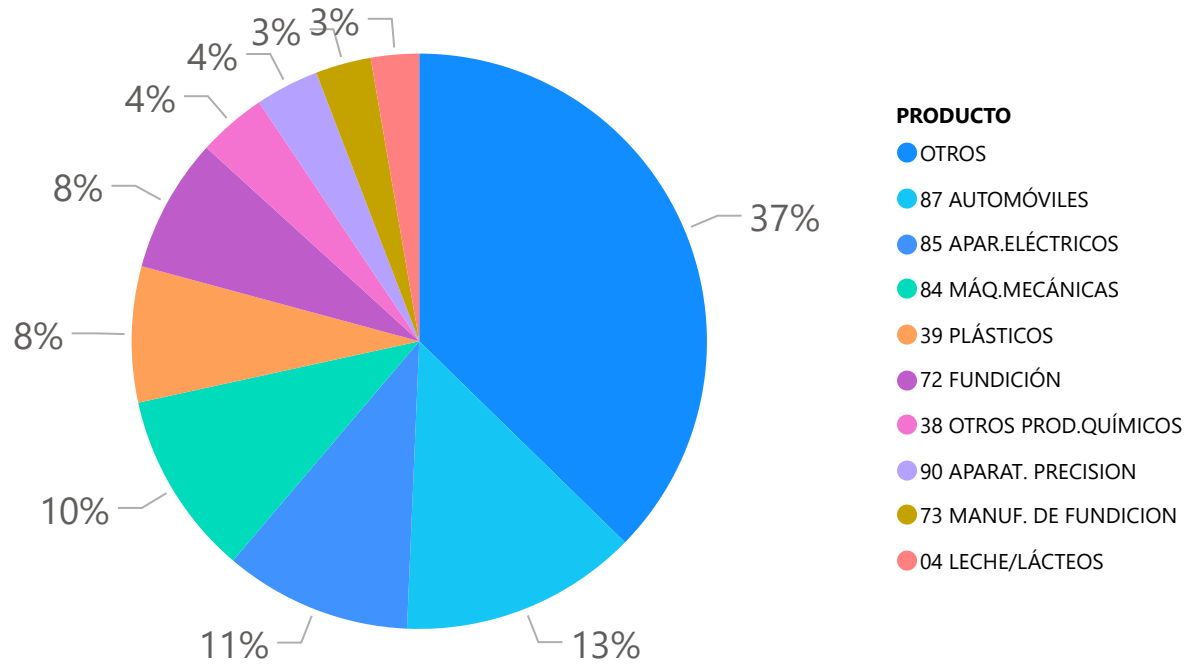


TASA VARIACIÓN EXPORT. POR PRODUCTO 2023/22



IMPORTACIÓN 2023

IMPORTACIÓN POR PRODUCTO %/T



% VARIACION IMPORTACIÓN POR PRODUCTO 2023/22

