

COMERCIO C. VALENCIANA-ALEMANIA

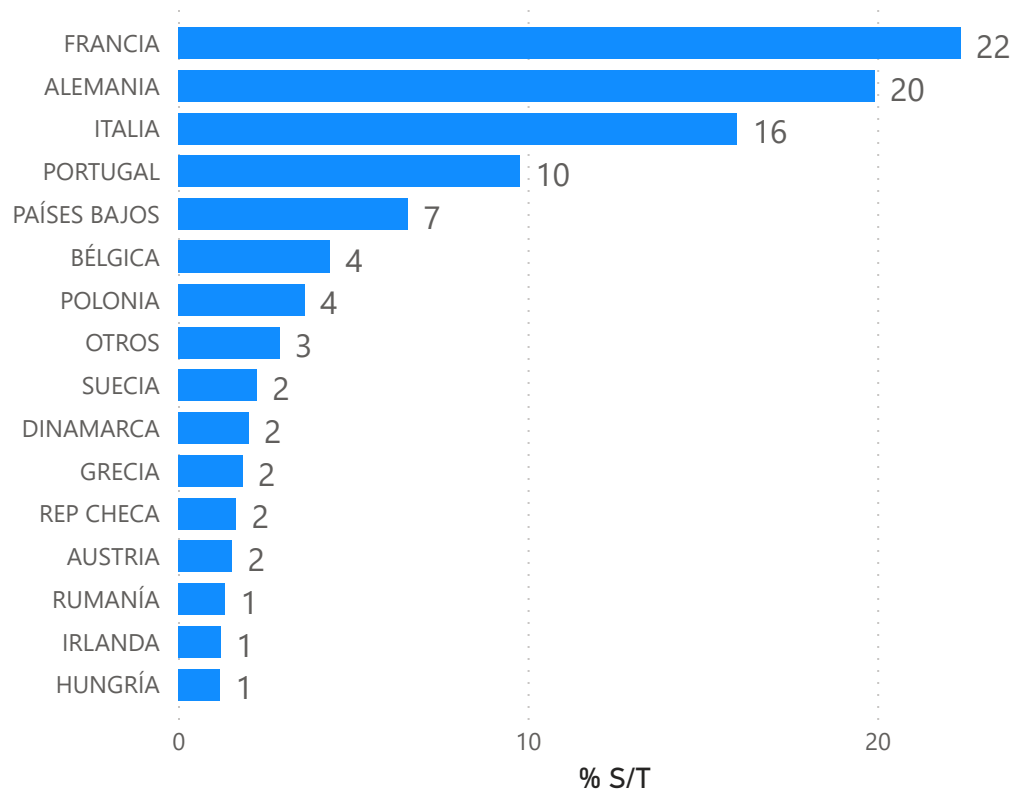
2º destino mundial de la C.Valenciana (20% del total de exportación CV) y 5º proveedor (7% del total importado)

La CV es la 3ª región española más exportadora con un 12% del total de España

EXPORTACIÓN 2022: 4.421 millones de € (Tasa de variación 2022/2021= +8%)

Principales **productos** CV demandados= automóviles (33%), junto con frutas y verduras representan un 61% del total. Los más **dinámicos**: automóviles y manufacturas de fundición.

PRINCIPALES DESTINOS UE27 DE EXPORTACIONES C.VALENCIANA 2022 %S/TOTAL



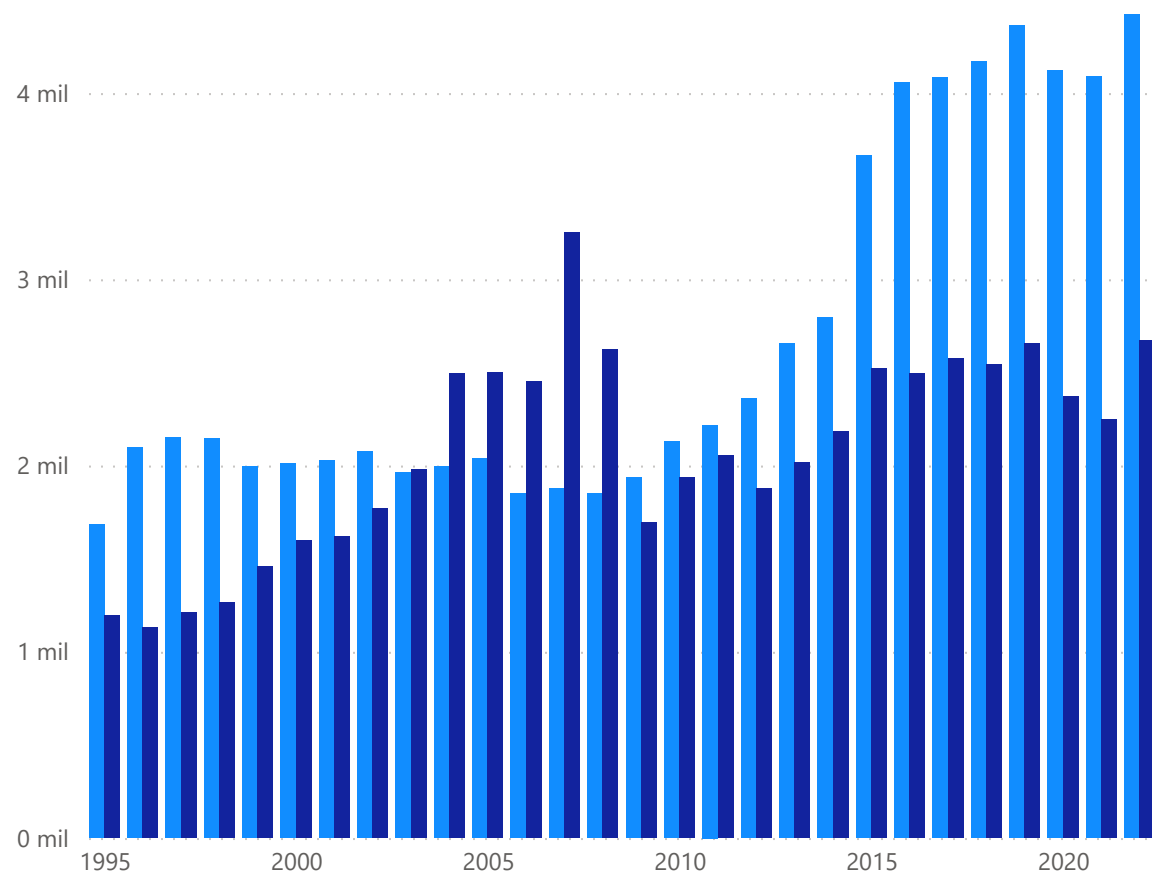
| PAISES UE-27 | EXPORT 2022 Mill.€ | % S/T | % VARIAC.EXPORT 2022/2021 |
|--------------|--------------------|-------|---------------------------|
| FRANCIA | 4967 | 22 | 19 |
| ALEMANIA | 4421 | 20 | 8 |
| ITALIA | 3549 | 16 | 31 |
| PORTUGAL | 2168 | 10 | 28 |
| PAÍSES BAJOS | 1458 | 7 | 31 |
| BÉLGICA | 964 | 4 | 9 |
| POLONIA | 803 | 4 | 11 |
| SUECIA | 499 | 2 | 30 |
| DINAMARCA | 446 | 2 | 15 |
| GRECIA | 408 | 2 | 61 |
| REP CHECA | 366 | 2 | 13 |
| AUSTRIA | 341 | 2 | 12 |
| RUMANÍA | 294 | 1 | 22 |
| IRLANDA | 267 | 1 | 37 |
| HUNGRÍA | 263 | 1 | 62 |
| MALTA | 184 | 1 | 69 |
| FINLANDIA | 157 | 1 | 16 |

COMERCIO C. VALENCIANA-ALEMANIA

EXPORTACIÓN 2022

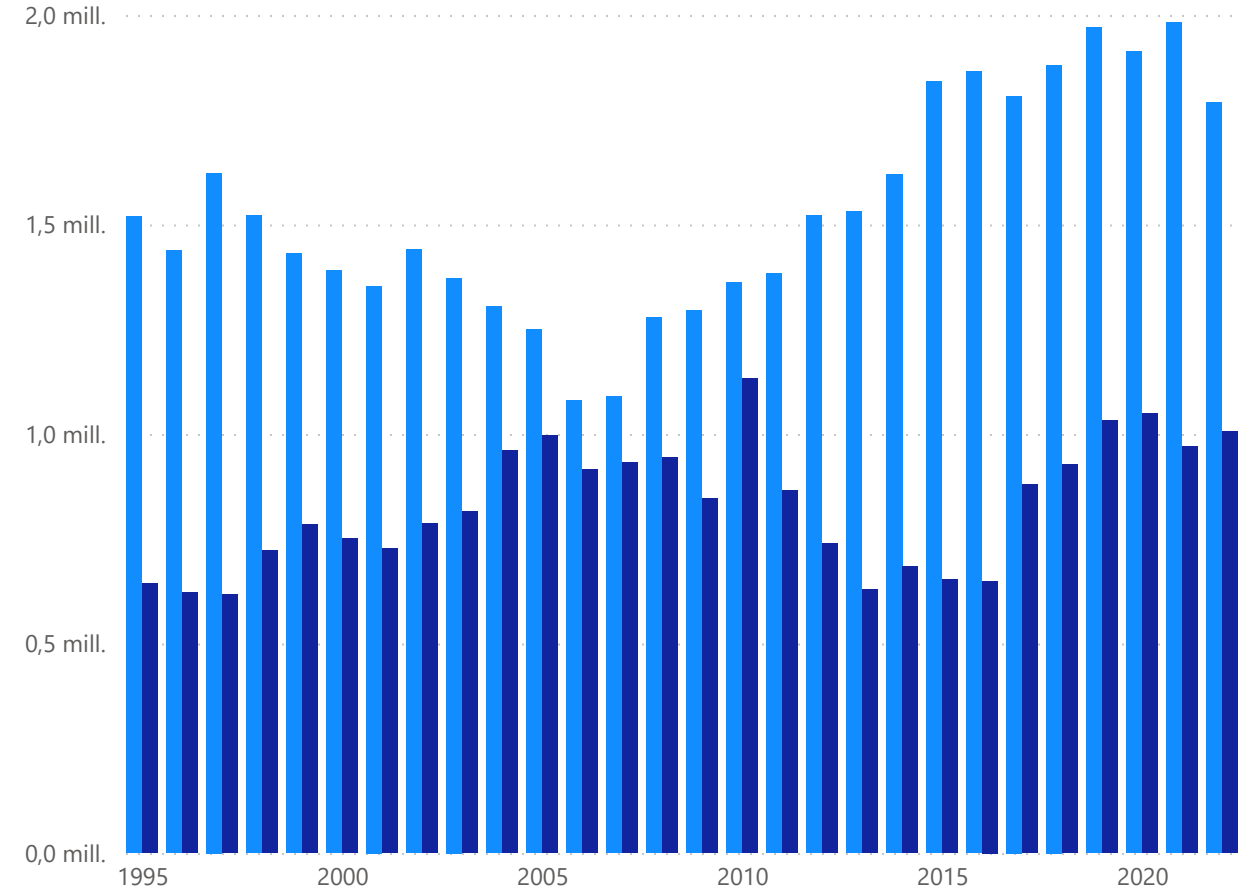
EVOLUCIÓN COMERCIO EXTERIOR EN VALOR (MILL. €)

● EXPORT MILL ● IMPORT



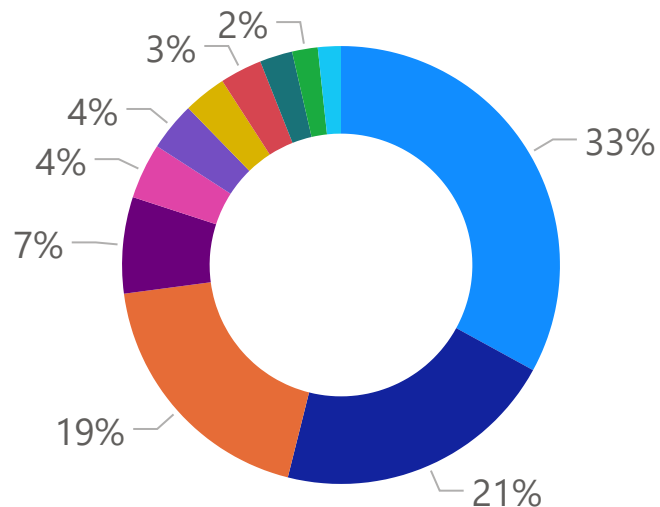
EVOLUCIÓN COMERCIO EXTERIOR EN PESO (TONELADAS)

● EXPORT TON ● IMPORT



EXPORTACIÓN POR PRODUCTO %/T

- 87 AUTOMÓVILES
- 08 FRUTAS
- OTROS
- 07 LEGUMBRES, HO...
- 64 CALZADO; SUS P...
- 69 PRODU. CERÁMI...
- 76 ALUMINIO Y SU...
- 73 MANUF. DE FUN...
- 39 MAT. PLÁSTICAS;...
- 84 MÁQUINAS Y AP...
- 20 CONSERVAS VER...



TASA VARIACIÓN EXPORT. POR PRODUCTO 2022/21





GENERALITAT VALENCIANA

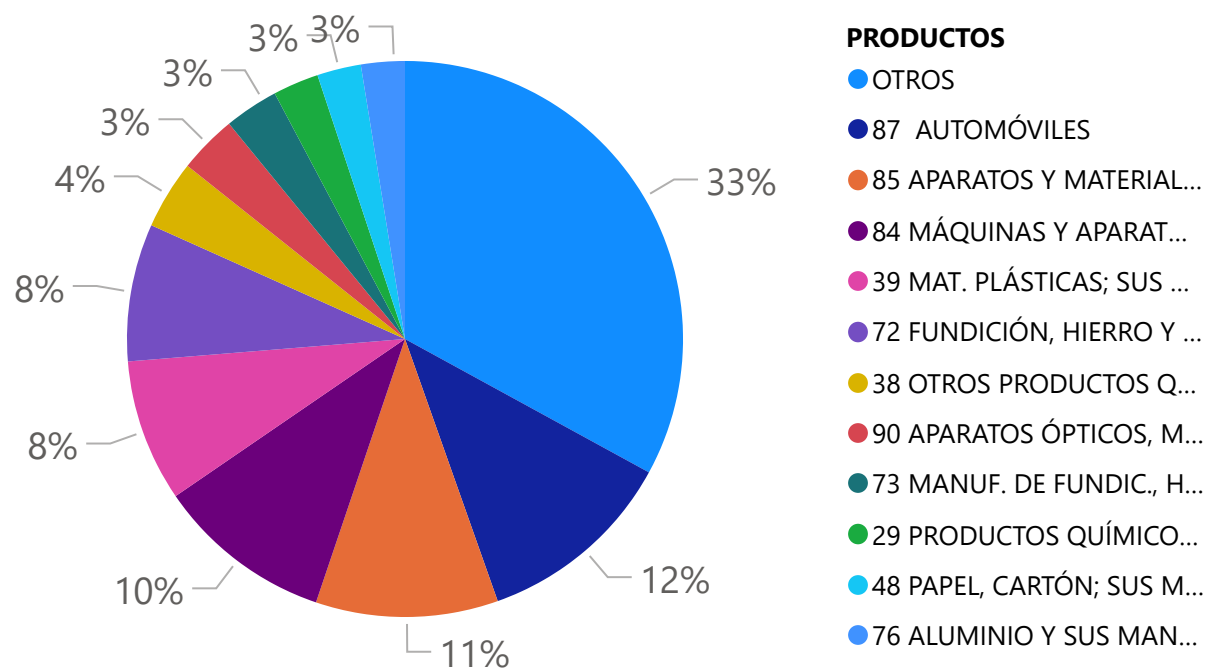
TOTS A UNA veu

iVACE INSTITUT VALENCIÀ DE COMPETITIVITAT EMPRESARIAL

COMERCIO C. VALENCIANA-ALEMANIA

IMPORTACIÓN 2022

IMPORTACIÓN POR PRODUCTO %/T



% VARIACION IMPORTACIÓN POR PRODUCTO 2022/21

