

# ÁFRICA SUBSAHARIANA



**EXPORTACIÓN 2024:** 761 millones de €/ Tasa de variación 24/23= -2%

La CV es la **2ª** región española más exportadora con un **16%** del total de España.

Las exportaciones a **ÁFRICA SUBSAHARIANA** representan un 2% del total mundial y un 34% del total exportado por la Comunitat Valenciana a África.

Principales **destinos** por valor exportado= **Sudáfrica, Costa de Marfil, Senegal y Ghana** con un **53%** del total. Mayor **dinamismo** = **Togo y Benin**

Principales **productos:** Los productos cerámicos (20%), junto con bebidas-vinos y máquinas mecánicas representan un 41% del total. Mayor **dinamismo**= combustibles y caucho.



GENERALITAT  
VALENCIANA

ACI.  
ARA.


IVACE+i

# C. VALENCIANA-ÁFRICA SUBSAHARIANA

## PRINCIPALES DESTINOS DE EXPORTACIÓN

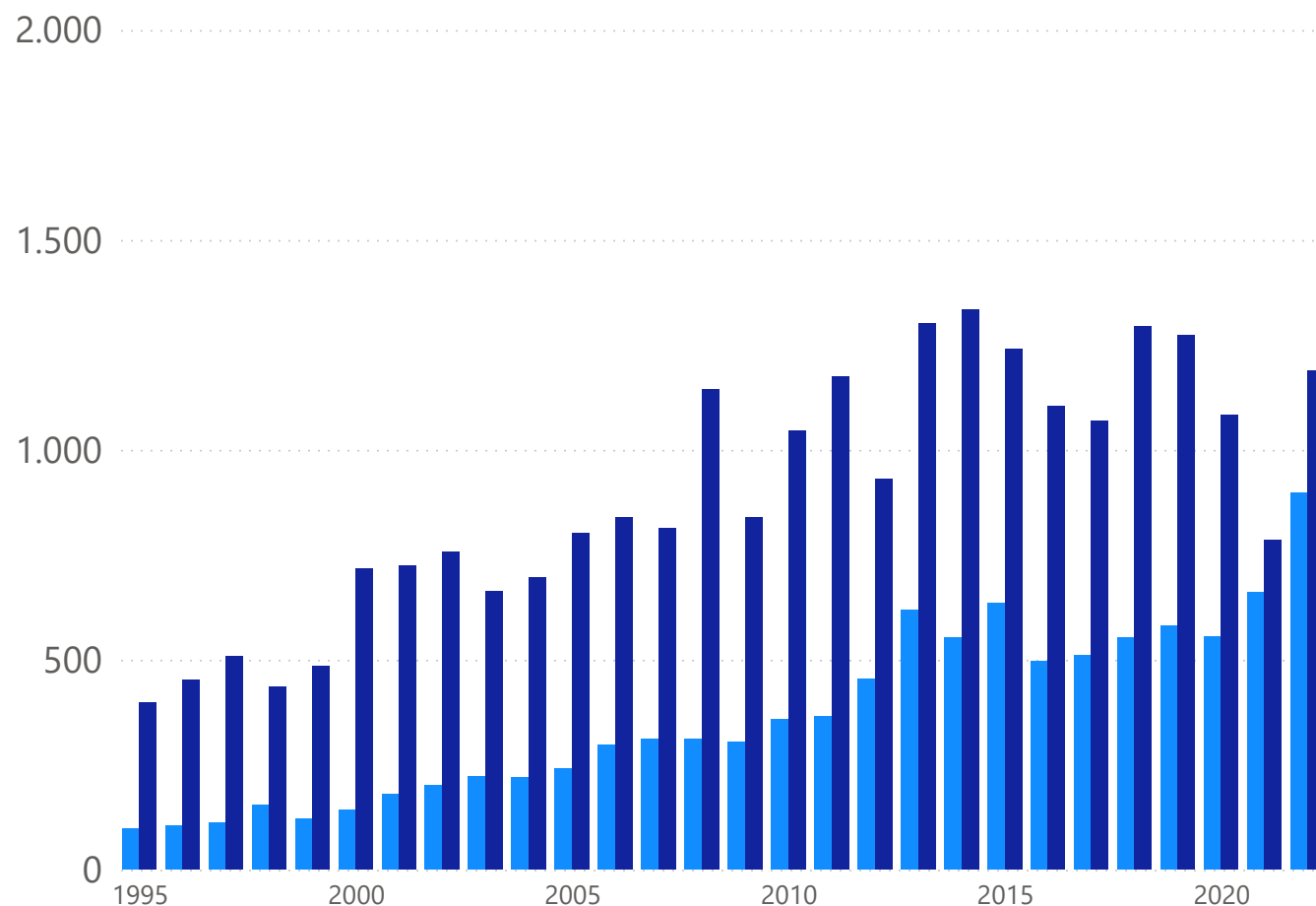
% SOBRE EXPORTACIÓN CV A Á.SUBSAHARIANA

● SUDÁFR... ● COSTA ... ● SENEGAL ● GHANA ● TOGO ● NIGERIA ● GUINEA... ● MAURIT...



EVOLUCIÓN EN VALOR

● EXPORT ● IMPORT

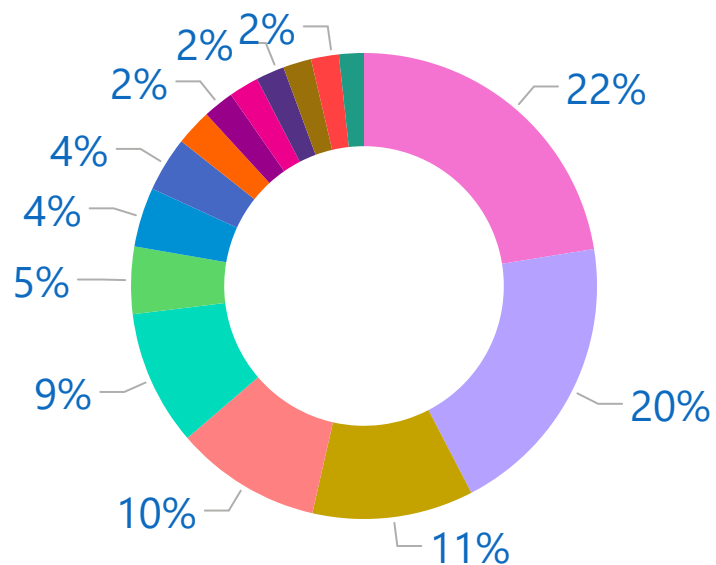


# C. VALENCIANA - ÁFRICA SUBSAHARIANA

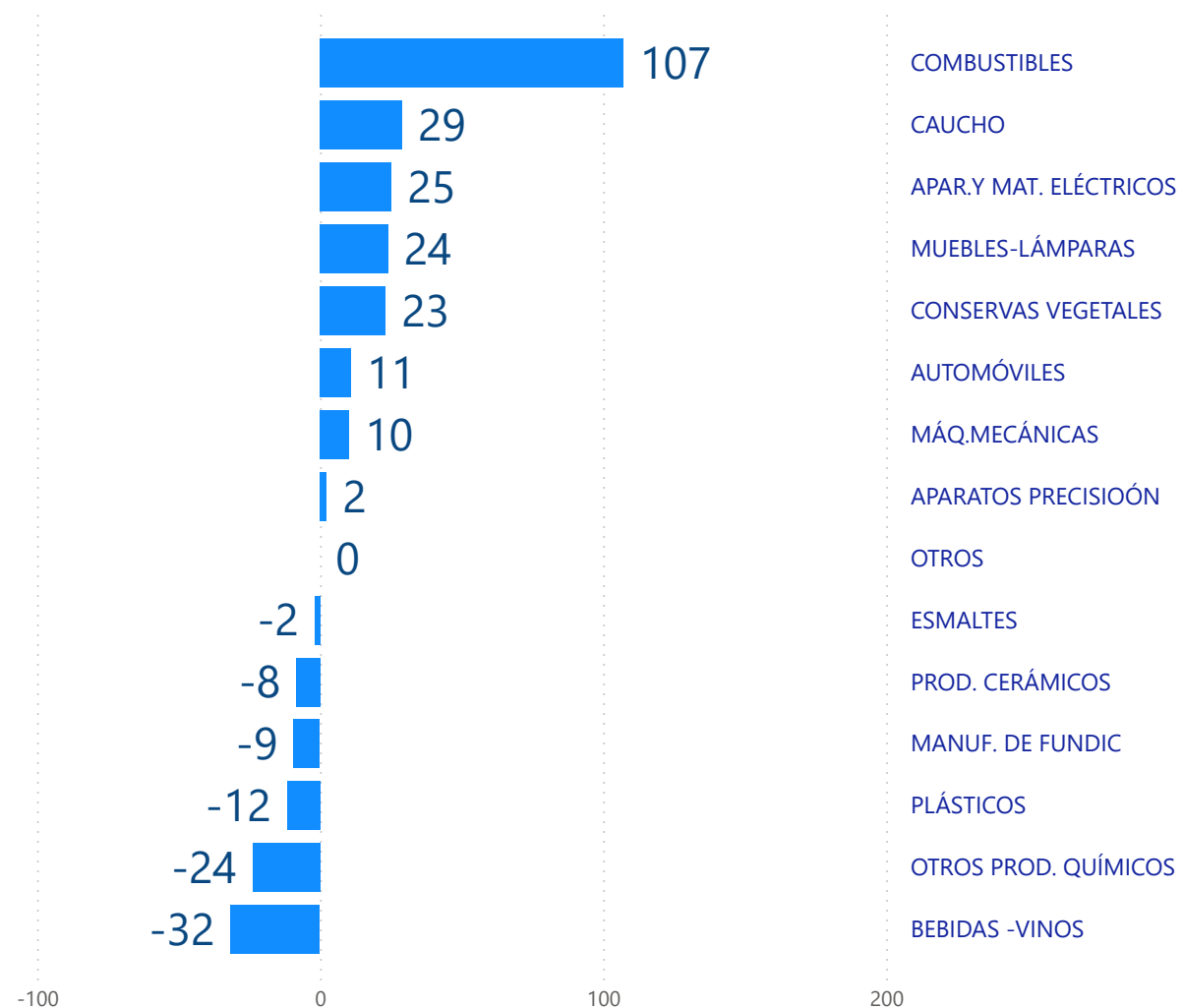
## EXPORTACIÓN 2024

### EXPORTACIÓN POR PRODUCTO %/T

- OTROS
- PROD. CERÁMICOS
- BEBIDAS -VINOS
- MÁQ.MECÁNICAS
- COMBUSTIBLES
- OTROS PROD. QUÍMICOS
- AUTOMÓVILES
- APAR.Y MAT. ELÉCTRICOS
- MUEBLES-LÁMPARAS
- PLÁSTICOS
- APARATOS PRECISIÓÓN
- ESMALTES
- CONSERVAS VEGETALES
- CAUCHO
- MANUF. DE FUNDIC



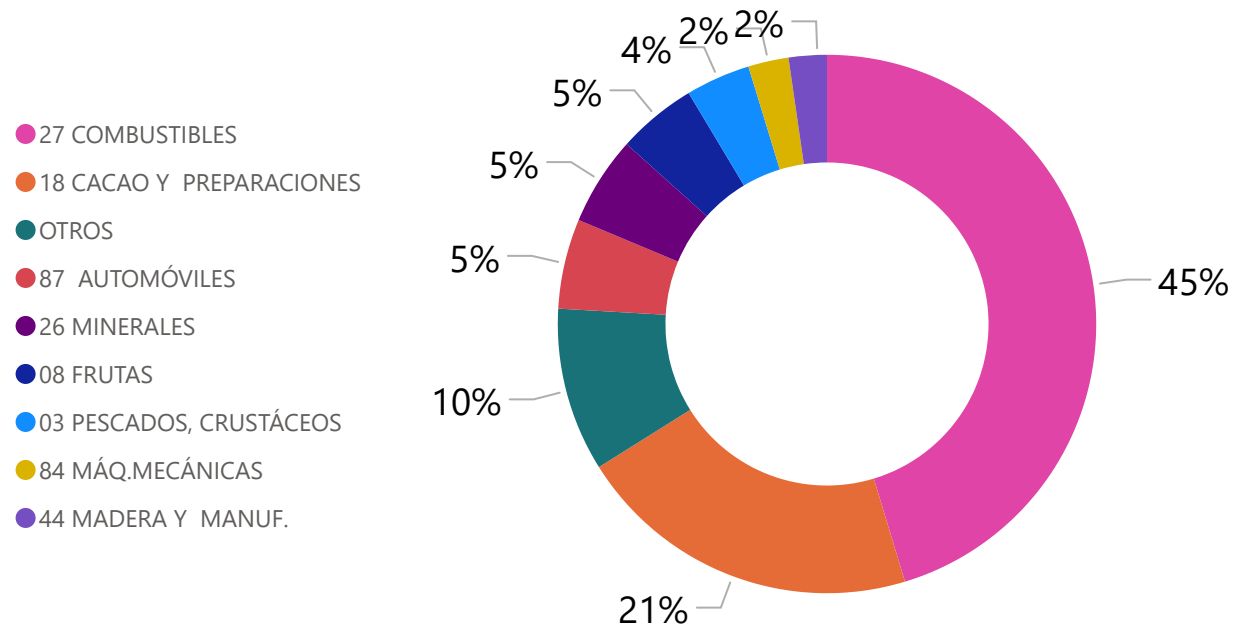
### % TASA VARIACIÓN EXPORTACIÓN POR PRODUCTO



# C. VALENCIANA - ÁFRICA SUBSAHARIANA

## IMPORTACIÓN 2024

### IMPORTACIÓN POR PRODUCTO % S/T



### % TASA VARIACIÓN IMPORT POR PRODUCTO

