

ÁFRICA SUBSAHARIANA



EXPORTACIÓN 2022: 900 millones de €/ Tasa de variación= +37%

La CV es la **2ª** región española más exportadora con un **17%** del total de España.

Las exportaciones a **ÁFRICA SUBSAHARIANA** representan un 2% del total mundial y un 36% del total exportado por la Comunitat Valenciana a África.

Principales **destinos** por valor exportado= **Senegal (24%), Sudáfrica Nigeria, Costa de Marfil y Ghana** con un 63% del total. Mayor **dinamismo** = **Senegal, Cabo Verde y Sudán** que duplicaron el valor de las exportaciones valencianas a esos países en 2022.

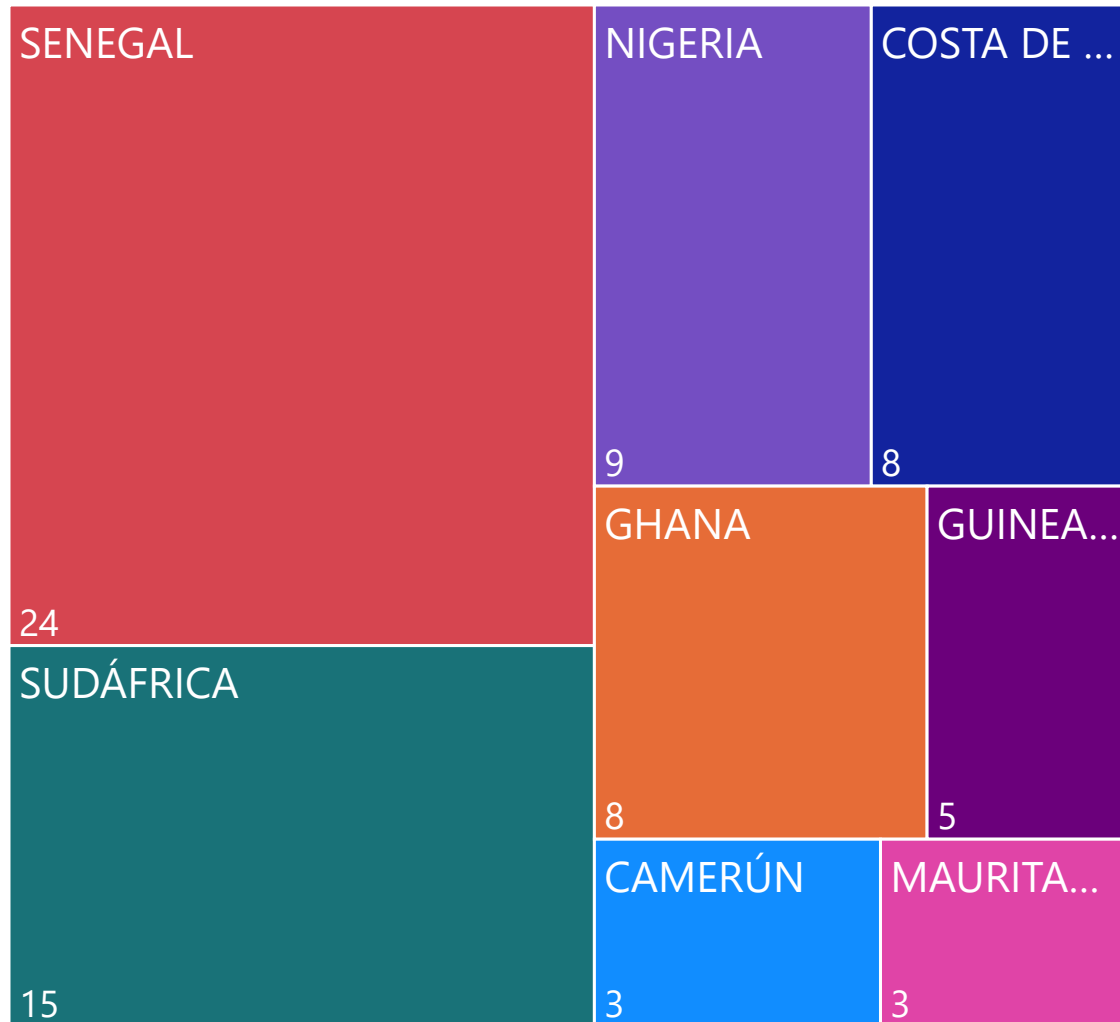
Principales **productos**: Los productos cerámicos (25%), junto con combustibles, bebidas-vinos y máquinas mecánicas representan un 60% del total. Mayor **dinamismo**= conservas vegetales que duplicaron el valor exportado (excluidos los combustibles).

C. VALENCIANA-ÁFRICA SUBSAHARIANA

PRINCIPALES DESTINOS DE EXPORTACIÓN

% SOBRE EXPORTACIÓN CV A Á.SUBSAHARIANA

PAIS ● SENEGAL ● SUDÁFRICA ● NIGERIA ● COSTA DE ... ● GHANA ● GUINEA ... ● CAMERÚN ▶



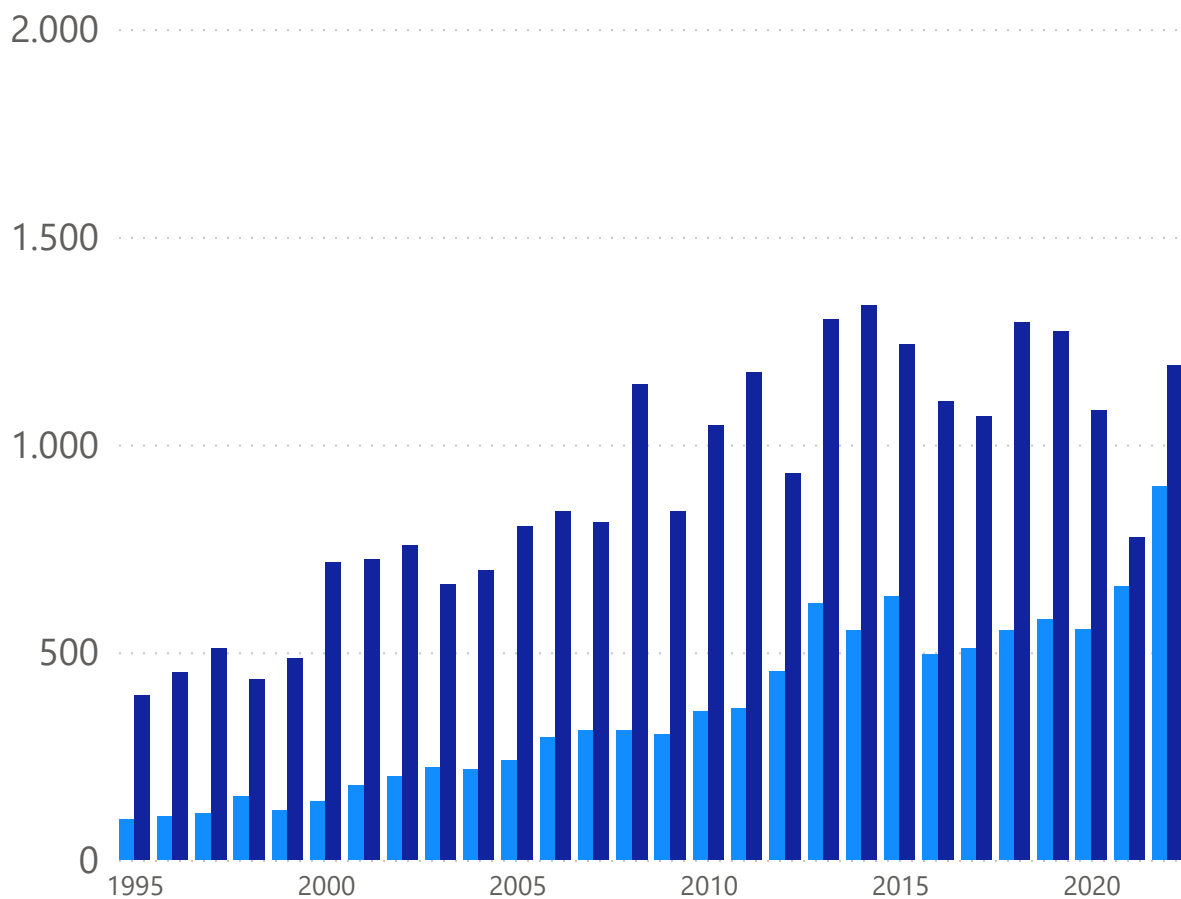
PAIS	EXPORT 2022		% VARIAC. EXPORT
	Mill.€	% S/T	
SENEGAL	219	24	247
SUDÁFRICA	131	15	19
NIGERIA	78	9	37
COSTA DE MARFIL	74	8	8
GHANA	69	8	3
GUINEA ECUATORIAL	43	5	-4
CAMERÚN	31	3	21
MAURITANIA	28	3	22
SUBTOTAL	672	75	-
AFRICA SUBSAHARIANA	900	100	37

C. VALENCIANA-ÁFRICA SUBSAHARIANA

EVOLUCIÓN COMERCIO EXTERIOR

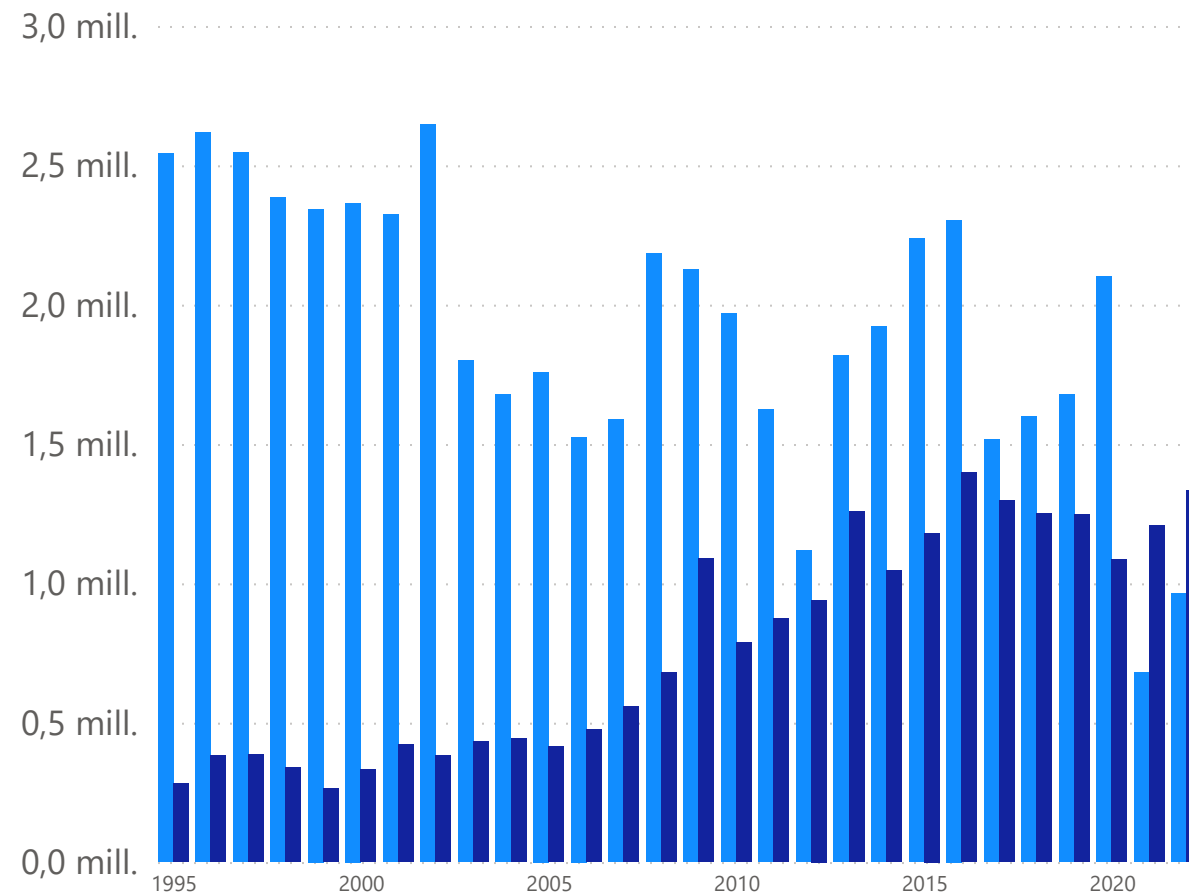
EVOLUCIÓN EN VALOR

● EXPORT MILL.€ ● IMPORT



EVOLUCIÓN EN PESO

● IMPORT ● EXPORT TON





GENERALITAT
VALENCIANA

TOTS
A UNA
veu

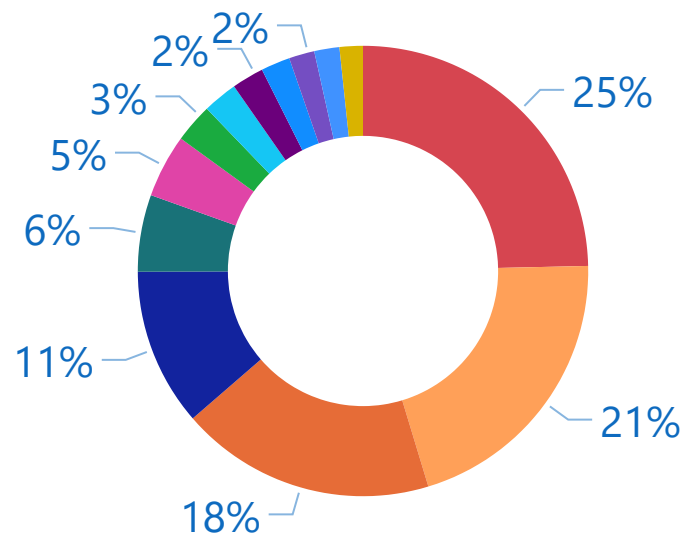
IVACE
INSTITUT VALENCIÀ DE
COMPETITIVITAT EMPRESARIAL

C. VALENCIANA-ÁFRICA SUBSAHARIANA

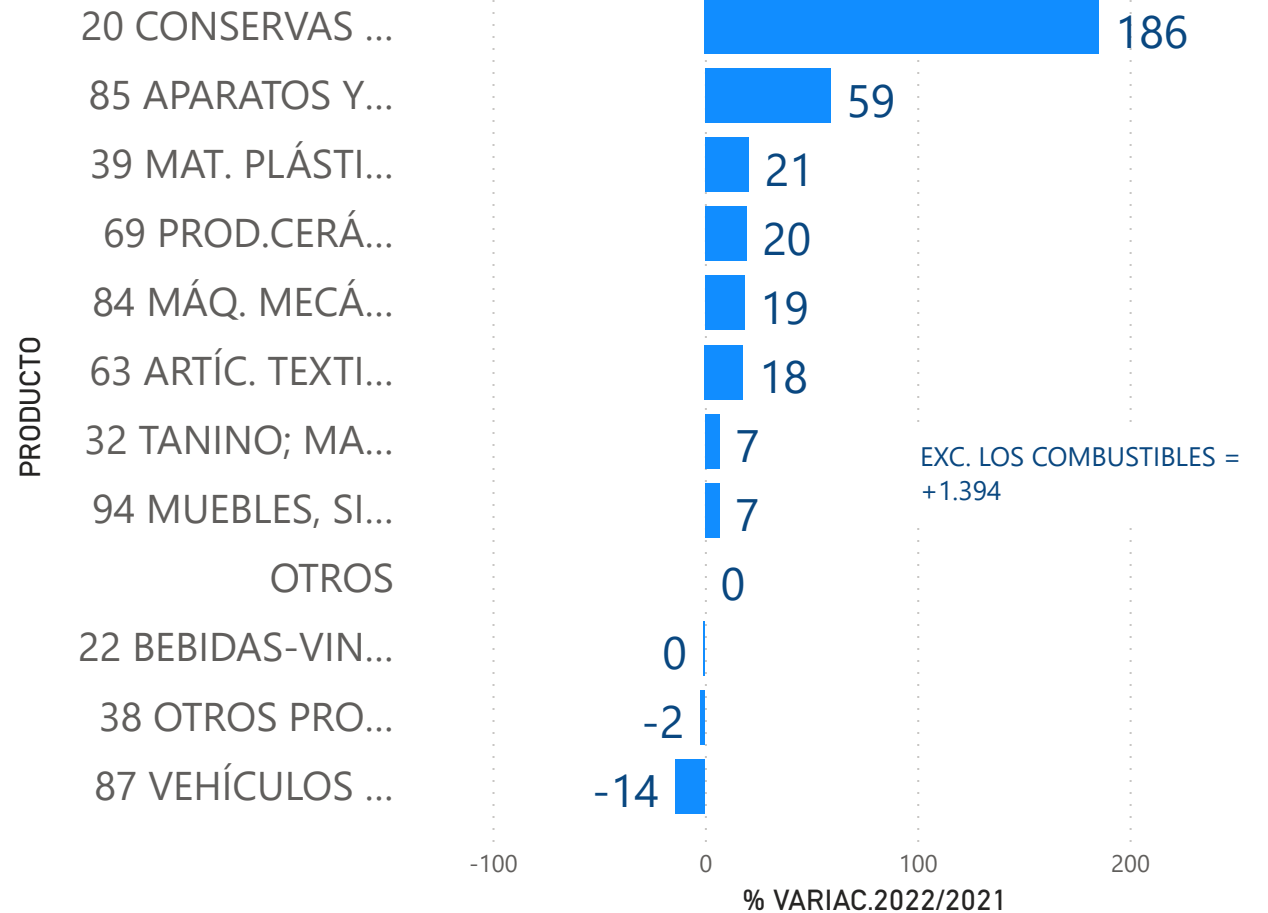
EXPORTACIÓN 2022

EXPORTACIÓN POR PRODUCTO %/T

- 69 PROD.CERÁMIC...
- OTROS
- 27 COMBUSTIBLE
- 22 BEBIDAS-VINOS
- 84 MÁQ. MECÁNIC...
- 38 OTROS PRODU...
- 85 APARATOS Y M...
- 87 VEHÍCULOS AU...
- 32 TANINO; MATE...
- 20 CONSERVAS VE...
- 39 MAT. PLÁSTICA...
- 94 MUEBLES, SILLA...
- 63 ARTÍC. TEXTIL-H...



% TASA VARIACIÓN EXPORTACIÓN POR PRODUCTO





GENERALITAT
VALENCIANA

TOTS
A UNA
veu

iVACE
INSTITUT VALENCIÀ DE
COMPETITIVITAT EMPRESARIAL

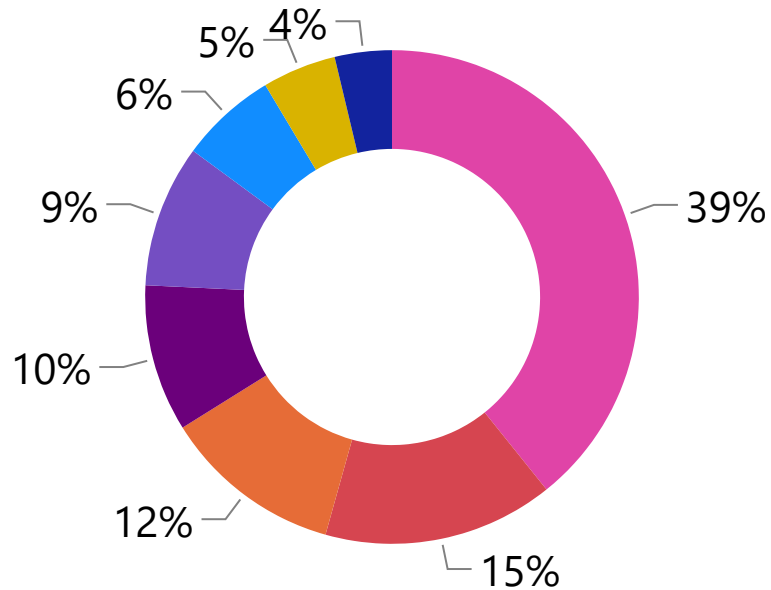
C. VALENCIANA-ÁFRICA SUBSAHARIANA

IMPORTACIÓN 2022

IMPORTACIÓN POR PRODUCTO % S/T

PRODUCTO

- 27 COMBUSTIBL...
- OTROS
- 18 CACAO Y SUS...
- 26 MINERALES, E...
- 84 MÁQUINAS Y...
- 03 PESCADOS, C...
- 87 VEHÍCULOS A...
- 08 FRUTAS /FRU...



% TASA VARIACIÓN IMPORT POR PRODUCTO

